



N° 2021_33025_BELF_0276_08

Matricule 4743-44-3469

No PIMIQ

Latitude

Longitude

Présence de bâtiment(s) secondaire(s) d'intérêt

Adresse		Municipalité
276	Belfast (rang)	Saint-Patrice-de-Beaurivage (33025)
Dénomination		
Catégorie fonctionnelle		Influence stylistique
Résidentielle	Maison vernaculaire américaine d'un étage et demi	
Matériau de revêtement dominant		Année(s) ou période de construction
Bardeau de bois		vers 1910
Statut juridique		Valeur patrimoniale Date rôle 1910
Sans statut		C. Bonne/Forte
Commentaires		
<p>Cette maison construite vers 1910 est représentative du cottage vernaculaire américain. En plus de sa composition et de sa volumétrie, elle a conservé un revêtement en bardeau de bois complété de chambranles et de planches cornières ainsi qu'une galerie couverte dont une partie est fermée pour servir de véranda. En revanche, le revêtement de la toiture, la porte et les fenêtres sont récents.</p>		



N° 2021_33025_BELF_0286_08

Matricule 4843-93-6973

No PIMIQ

Latitude 46.427839

Longitude -71.226505

Présence de bâtiment(s) secondaire(s) d'intérêt

Adresse		Municipalité
286	Belfast (rang)	Saint-Patrice-de-Beaurivage (33025)
Dénomination		
Catégorie fonctionnelle		Influence stylistique
Résidentielle	Maison vernaculaire américaine avec plan en L	
Matériau de revêtement dominant		Année(s) ou période de construction
Bardeau de bois		en 1913
Statut juridique		Valeur patrimoniale Date rôle 1913
Sans statut		B. Supérieure
Commentaires		
<p>Cette maison fut construite en 1913 par la famille Corrigan pour remplacer une première petite maison. La demeure est représentative du cottage américain avec plan en L et possède plusieurs composantes traditionnelles. Cette résidence détient toujours sa composition et sa volumétrie d'origine, un revêtement en bardeau de bois complété de chambranles et de planches cornières, des retours d'avant-toit au niveau de l'avancée, des portes en bois et des fenêtres à guillotine. Par ailleurs, une galerie couverte, couvrant deux façades, agrémentée de poteaux tournés et d'aiseliers, participe à maintenir le cachet ancestral de cette propriété. Les seules composantes de facture plus récente restent le revêtement de la toiture et le revêtement de l'auvent.</p>		



N° 2021_33025_BISS_0610_01

Matricule 4841-24-4541


No PIMIQ

Latitude 46.410436

Longitude -71.235510

Présence de bâtiment(s) secondaire(s) d'intérêt

Adresse		Municipalité
610	Bisson (avenue)	Saint-Patrice-de-Beaurivage (33025)
Dénomination		
Manoir de la Seigneurie Ross		
Catégorie fonctionnelle		Influence stylistique
Résidentielle	Maison vernaculaire américaine d'un étage et demi	
Matériau de revêtement dominant		Année(s) ou période de construction
Bardeau de bois		en 1845
Statut juridique		Valeur patrimoniale Date rôle 1845
Sans statut		B. Supérieure
Commentaires		
<p>Cette maison aurait été construite en 1845 pour servir de manoir seigneurial au seigneur Arthur Ross, propriétaire de la seigneurie de Beaurivage, dans laquelle faisait autrefois partie la municipalité de Saint-Patrice-de-Beaurivage. Cette résidence est représentative du cottage vernaculaire américain. Si elle possède toujours sa composition et sa volumétrie ancienne, il n'est pas exclu de croire que son aspect actuel résulterait d'agrandissements et de modifications ultérieures à l'année de construction. La demeure possède un revêtement en bardeau de bois décoré de chambranles. Son volume est agrémenté de plusieurs saillies : oriel, véranda, galerie couverte. Certaines portes et fenêtre semblent contemporaines, mais il reste possible que plusieurs ouvertures anciennes aient été préservées. La toiture est revêtue de bardeau d'asphalte. La résidence est implantée sur un vaste terrain planté de plusieurs arbres matures.</p>		

	Adresse		Municipalité
	376	Chutes (rang des)	Saint-Patrice-de-Beaurivage (33025)
	Dénomination		
	Catégorie fonctionnelle		Influence stylistique
	Résidentielle	Maison vernaculaire américaine d'un étage et demi	
	Matériau de revêtement dominant		Année(s) ou période de construction
	Parement moderne (plastique et vinyle)		vers 1880
	Statut juridique		Valeur patrimoniale Date rôle 1880
	Sans statut		B. Supérieure
	Commentaires		
<p>Cette maison construite vers 1880, insérée dans un bel ensemble de ferme, est représentative du cottage vernaculaire américain. En plus de sa composition et de sa volumétrie, elle a conservé un revêtement en bardeau de bois sur la toiture, un revêtement métallique sur l'auvent, une ouverture de lucarne encadrée de baies latérales et un portail néoclassique. Elle possède également une galerie en façade complétée d'aiseliers et d'une balustrade de fonte. En revanche, le revêtement extérieur, la porte et les fenêtres sont récents.</p>			
N° 2021_33025_CHUT_0376_01			
Matricule 4540-96-9891		No PIMI	
Latitude 46.411392		Longitude -71.266183	
<input checked="" type="checkbox"/> Présence de bâtiment(s) secondaire(s) d'intérêt			

	Adresse		Municipalité
	380	Chutes (rang des)	Saint-Patrice-de-Beaurivage (33025)
	Dénomination		
	Catégorie fonctionnelle		Influence stylistique
	Résidentielle	Maison québécoise d'influence néoclassique	
	Matériau de revêtement dominant		Année(s) ou période de construction
	Bardeau de bois		vers 1880
	Statut juridique		Valeur patrimoniale Date rôle 1880
	Sans statut		C. Bonne/forte
	Commentaires		
<p>Cette maison de ferme érigée vers 1880 est issue du modèle de la maison québécoise d'influence néoclassique qui se reconnaît à sa toiture à deux versants et son plan au sol allongé. La maison est revêtue de bardeau de bois complété de chambranles et de planches cornières. Elle possède une galerie couverte couvrant deux façades. Quelques fenêtres à battants à grands carreaux et des portes à panneaux anciennes ont été conservées. Par ailleurs, la volumétrie ancienne et l'emplacement des ouvertures ont été préservés. Toutes ces composantes rehaussent le cachet ancien de la demeure. Quelques fenêtres, le revêtement de l'auvent et la tôle profilée de la toiture sont de conception récente. La maison est malheureusement en très mauvais état, ce qui la rend vulnérable.</p>			
N° 2021_33025_CHUT_0380_08			
Matricule 4640-66-7067		No PIMI	
Latitude		Longitude	
<input checked="" type="checkbox"/> Présence de bâtiment(s) secondaire(s) d'intérêt			

	Adresse		Municipalité
	3021	Craig (chemin)	Saint-Patrice-de-Beaurivage (33025)
	Dénomination		
	Catégorie fonctionnelle		Influence stylistique
	Résidentielle	Maison québécoise d'influence néoclassique	
	Matériau de revêtement dominant		Année(s) ou période de construction
	Parement moderne (plastique et vinyle)		vers 1878
	Statut juridique		Valeur patrimoniale Date rôle 1878
	Sans statut		C. Bonne/Forte
	Commentaires		
<p>Cette résidence construite vers 1878 possède une architecture typique du modèle de la maison québécoise d'influence néoclassique. Dotée d'une toiture à deux versants aux larmiers recourbés, la maison possède toujours sa volumétrie d'origine bien qu'elle ait été agrandie vers l'arrière à une période probablement assez ancienne. La composition de la demeure a aussi été préservée. En revanche, le revêtement de la toiture, le revêtement extérieur, les portes et les fenêtres sont contemporains. Cette maison possède un bon potentiel de mise en valeur.</p>			
N° 2021_33025_CRAI_3021_03			
Matricule 4145-13-0855		No PIMI	
Latitude		Longitude	
<input type="checkbox"/> Présence de bâtiment(s) secondaire(s) d'intérêt			



N° 2021_33025_CRAI_3248_08

Matricule 4243-16-9310

No PIMIQ

Latitude

Longitude

Présence de bâtiment(s) secondaire(s) d'intérêt

Adresse

3248 - Craig (chemin)

Municipalité

Saint-Patrice-de-Beaurivage (33025)

Dénomination

Catégorie fonctionnelle

Résidentielle

Influence stylistique

Maison vernaculaire américaine d'un étage et demi

Matériau de revêtement dominant

Bardeau de bois

Année(s) ou période de construction

entre 1880-1940

Statut juridique

Sans statut

Valeur patrimoniale

Date rôle 1947

C. Bonne/Forte

Commentaires

Peut-être construite entre 1880 et 1940, cette maison représentative du cottage vernaculaire américain a conservé la composition initiale de sa façade principale, un revêtement en bardeau de bois, une galerie couverte et une porte en bois. Elle a subi plusieurs agrandissements vers la gauche qui se distinguent par leurs composantes traditionnelles. En effet, ces volumes annexes possèdent un revêtement en bardeau de bois, un revêtement en planche de bois horizontale à clin et des fenêtres à carreaux en bois. Les toitures sont revêtues de tôle profilée.



N° 2021_33025_CRAI_3599_02

Matricule 4440-08-4091

No PIMIQ

Latitude

Longitude

Présence de bâtiment(s) secondaire(s) d'intérêt

Adresse

3599 - Craig (chemin)

Municipalité

Saint-Patrice-de-Beaurivage (33025)

Dénomination

Catégorie fonctionnelle

Résidentielle

Influence stylistique

Maison québécoise d'influence néoclassique

Matériau de revêtement dominant

Parement moderne (plastique et vinyle)

Année(s) ou période de construction

vers 1880

Statut juridique

Sans statut

Valeur patrimoniale

Date rôle 1880

C. Bonne/Forte

Commentaires

Cette maison érigée vers 1880 est issue du modèle de la maison québécoise d'influence néoclassique qui se reconnaît à sa toiture à deux versants légèrement recourbés. Elle possède une galerie couverte couvrant l'ensemble de la façade principale, des fondations en pierre et une ouverture de lucarne encadrée de baies latérales. Par ailleurs, la volumétrie ancienne et l'emplacement des ouvertures ont été préservés. Toutes ces composantes rehaussent le cachet ancien de la demeure. Le revêtement extérieur, le revêtement de la toiture, le revêtement de l'auvent, les fenêtres, les garde-corps et la porte sont de conception récente.



N° 2021_33025_CRAI_3608_02

Matricule 4340-49-0821

No PIMIQ

Latitude 46.404002

Longitude -71.291176

Présence de bâtiment(s) secondaire(s) d'intérêt

Adresse

3608 - Craig (chemin)

Municipalité

Saint-Patrice-de-Beaurivage (33025)

Dénomination

Catégorie fonctionnelle

Résidentielle

Influence stylistique

Maison vernaculaire américaine d'un étage et demi

Matériau de revêtement dominant

Bardeau de bois

Année(s) ou période de construction

entre 1840-1920

Statut juridique

Sans statut


Valeur patrimoniale

Date rôle 1778

B. Supérieure

Commentaires

Cette maison probablement construite entre 1840 et 1920 est représentative du cottage vernaculaire américain. Elle a appartenu à une famille Brown. En plus de sa composition et de sa volumétrie, elle a conservé un revêtement en bardeau de bois complété de chambranles et de planches cornières. Elle possède une lucarne éclairée d'une fenêtre ancienne à grands carreaux encadrée de baies latérales. Par ailleurs, des boiseries au niveau de la lucarne, des fenêtres anciennes à petits carreaux et à grands carreaux et une porte en bois surmontée d'une imposte se trouvent toujours sur la demeure. Toutes ces composantes rehaussent le cachet ancien de la maison. Le revêtement de la toiture et les marquises sont les seules composantes plus récentes.

	Adresse		Municipalité
	3676	Craig (chemin)	Saint-Patrice-de-Beaurivage (33025)
	Dénomination		
	Ancienne école de rang no 3		
	Catégorie fonctionnelle		Influence stylistique
	Institutionnelle et publique	Maison vernaculaire américaine d'un étage et demi	
	Matériau de revêtement dominant		Année(s) ou période de construction
	Parement moderne (métal)		vers 1915
	Statut juridique		Valeur patrimoniale Date rôle 1915
	Sans statut		C. Bonne/Forte
<p>Commentaires</p> <p>Construite vers 1915, cette maison pourrait être l'ancienne école no 3. Des recherches plus poussées permettraient de confirmer ou d'infirmer cette hypothèse. La composition de sa façade principale ainsi que l'imposte au-dessus de la porte laissent effectivement présager une fonction scolaire à l'origine. Si la composition et la volumétrie d'origine ont été conservées, les fenêtres, la porte, le revêtement extérieur, le revêtement de la toiture et les garde-corps sont récents.</p>			
<p>N° 2021_33025_CRAI_3676_01</p> <p>Matricule 4440-21-0946 No PIMIQ</p> <p>Latitude Longitude</p> <p><input type="checkbox"/> Présence de bâtiment(s) secondaire(s) d'intérêt</p>			

	Adresse		Municipalité
	3710	Craig (chemin)	Saint-Patrice-de-Beaurivage (33025)
	Dénomination		
	Catégorie fonctionnelle		Influence stylistique
	Résidentielle	Maison québécoise d'influence néoclassique	
	Matériau de revêtement dominant		Année(s) ou période de construction
	Parement moderne (plastique et vinyle)		vers 1878
	Statut juridique		Valeur patrimoniale Date rôle 1878
	Sans statut		C. Bonne/Forte
<p>Commentaires</p> <p>Cette résidence construite vers 1878 possède une architecture typique du modèle de la maison québécoise d'influence néoclassique. Dotée d'une toiture à deux versants aux larmiers recourbés, la maison possède toujours sa volumétrie d'origine, sa composition et une galerie couverte en façade. Elle est complétée d'une lucarne triangulaire éclairée d'une ouverture cintrée encadrée de baies latérales. En revanche, le revêtement de la toiture, le revêtement extérieur, les fenêtres, les garde-corps et la porte sont récents. Par ailleurs, les ouvertures de la façade principale au niveau du rez-de-chaussée ont été modifiées.</p>			
<p>N° 2021_33025_CRAI_3710_02</p> <p>Matricule 4439-59-2591 No PIMIQ</p> <p>Latitude Longitude</p> <p><input type="checkbox"/> Présence de bâtiment(s) secondaire(s) d'intérêt</p>			

	Adresse		Municipalité
	3758	Craig (chemin)	Saint-Patrice-de-Beaurivage (33025)
	Dénomination		
	Catégorie fonctionnelle		Influence stylistique
	Résidentielle	Maison québécoise d'influence néoclassique	
	Matériau de revêtement dominant		Année(s) ou période de construction
	Planche de bois horizontale à feuillure (à gorge)		vers 1880
	Statut juridique		Valeur patrimoniale Date rôle 1880
	Sans statut		B. Supérieure
<p>Commentaires</p> <p>Cette maison érigée vers 1880 est issue du modèle de la maison québécoise d'influence néoclassique qui se reconnaît à sa toiture à deux versants légèrement recourbés. Elle possède une galerie couverte couvrant l'ensemble de la façade principale, des fondations en pierre et une lucarne éclairée d'une fenêtre ancienne cintrée encadrée de baies latérales. La galerie est complétée d'aiseliers et d'une balustrade en bois. Par ailleurs, la volumétrie ancienne et l'emplacement des ouvertures de la maison ont été préservés. Des fenêtres en bois avec des carreaux et une porte ancienne ont également été conservées. Toutes ces composantes rehaussent le cachet ancien de la demeure. Le revêtement de la toiture et le revêtement de l'auvent sont de conception récente.</p>			
<p>N° 2021_33025_CRAI_3758_08</p> <p>Matricule 4439-43-2262 No PIMIQ</p> <p>Latitude 46.391479 Longitude -71.284981</p> <p><input type="checkbox"/> Présence de bâtiment(s) secondaire(s) d'intérêt</p>			



N° 2021_33025_CRAI_3773_02

Matricule 4439-42-7431

No PIMIQ

Latitude

Longitude

Présence de bâtiment(s) secondaire(s) d'intérêt

Adresse

3773 - Craig (chemin)

Municipalité

Saint-Patrice-de-Beaurivage (33025)

Dénomination

Catégorie fonctionnelle

Résidentielle

Influence stylistique

Maison québécoise d'influence néoclassique

Matériau de revêtement dominant

Bardeau de bois

Année(s) ou période de construction

vers 1838

Statut juridique

Sans statut

Valeur patrimoniale

Date rôle 1838

C. Bonne/Forte

Commentaires

Cette résidence construite vers 1838 possède une architecture typique du modèle de la maison québécoise d'influence néoclassique. Dotée d'une toiture à deux versants aux larmiers recourbés, la maison possède toujours sa volumétrie d'origine, une girouette sur la toiture, une galerie couverte garnie d'aisseliers ainsi qu'un revêtement extérieur en bardeau de bois complété de chambranles et de planches cornières. En revanche, le revêtement de la toiture, les fenêtres et les portes sont récents. La composition d'origine des façades au niveau du rez-de-chaussée a été modifiée. À noter qu'à l'origine, la lucarne possédait une fenêtre centrale encadrée de deux baies latérales.



N° 2021_33025_CRAI_3780_02

Matricule 4439-31-9668

No PIMIQ

Latitude

Longitude

Présence de bâtiment(s) secondaire(s) d'intérêt

Adresse

3780 - Craig (chemin)

Municipalité

Saint-Patrice-de-Beaurivage (33025)

Dénomination

Catégorie fonctionnelle

Résidentielle

Influence stylistique

Maison vernaculaire américaine de deux étages

Matériau de revêtement dominant

Bardeau de bois

Année(s) ou période de construction

vers 1927

Statut juridique

Sans statut

Valeur patrimoniale

Date rôle 1927

C. Bonne/forte

Commentaires

Cette maison construite vers 1927 est représentative du cottage vernaculaire américain à deux étages. En plus de sa composition et de sa volumétrie, elle a conservé un revêtement en bardeau de bois complété de chambranles et de planches cornières. Par ailleurs, des fenêtres anciennes à guillotine, des fenêtres en bois à deux grands carreaux, une cheminée centrale en brique et une porte en bois se trouvent toujours sur la demeure. Une galerie couverte donnant accès à l'étage complète la façade principale. Le revêtement de la toiture et de l'auvent est le seul élément plus récent.

À la suite de l'inventaire, on nous a informé que cette maison était destinée à être démolie pour être remplacée par une nouvelle.



N° 2021_33025_GAUT_0619_02

Matricule 4841-34-0808

No PIMIQ

Latitude

Longitude

Présence de bâtiment(s) secondaire(s) d'intérêt

Adresse

619 - Gauthier (avenue)

Municipalité

Saint-Patrice-de-Beaurivage (33025)

Dénomination

Catégorie fonctionnelle

Résidentielle

Influence stylistique

Maison d'influence Arts et Métiers

Matériau de revêtement dominant

Bardeau de bois

Année(s) ou période de construction

vers 1896

Statut juridique

Sans statut

Valeur patrimoniale

Date rôle 1896

B. Supérieure

Commentaires

Cette maison construite vers 1896 logeait autrefois un écuyer employé au Manoir Ross. Elle est représentative du courant Arts et Métiers reconnaissable dans cas-ci à l'avant-toit prononcé recouvrant une véranda. En plus de sa composition et de sa volumétrie, la résidence a conservé un revêtement en bardeau de bois complété de chambranles et de planches cornières. Par ailleurs, les pignons sont recouverts de planches de bois verticales et la toiture est percée d'une lucarne revêtue de bardeau de bois. En revanche, le revêtement de la toiture et les fenêtres sont de conception récente.

	Adresse		Municipalité
	561 - 565	Petit-Lac (rang du)	Saint-Patrice-de-Beaurivage (33025)
Dénomination			
Catégorie fonctionnelle		Influence stylistique	
Résidentielle		Maison vernaculaire américaine d'un étage et demi	
Matériau de revêtement dominant		Année(s) ou période de construction	
Bardeau de bois		vers 1880	
Statut juridique		Valeur patrimoniale	Date rôle 1880
Sans statut		C. Bonne/Forte	
Commentaires			
<p>Cette maison construite vers 1880 est représentative du cottage vernaculaire américain. En plus de sa composition et de sa volumétrie, elle a conservé un revêtement en bardeau de bois complété de planches cornières ainsi qu'une galerie couverte, une ouverture de lucarne encadrée de baies latérales, une fenêtre en bois avec de grands carreaux et une porte ancienne en bois. En revanche, le revêtement de la toiture, une section du revêtement extérieur en vinyle, une porte et les fenêtres sont récents. Par ailleurs, la composition d'origine de la façade principale a été modifiée suite à l'installation d'un volume fermé et à la réduction des dimensions d'une fenêtre.</p>			
N° 2021_33025_PELA_0561_01			
Matricule 4141-30-0239		No PIMI	
Latitude		Longitude	
<input type="checkbox"/> Présence de bâtiment(s) secondaire(s) d'intérêt			

	Adresse		Municipalité
	429 -	Principale (rue)	Saint-Patrice-de-Beaurivage (33025)
Dénomination			
Catégorie fonctionnelle		Influence stylistique	
Résidentielle		Maison vernaculaire américaine d'un étage et demi	
Matériau de revêtement dominant		Année(s) ou période de construction	
Bardeau de bois		vers 1890	
Statut juridique		Valeur patrimoniale	Date rôle 1890
Sans statut		C. Bonne/Forte	
Commentaires			
<p>Cette maison construite vers 1890 est représentative du cottage vernaculaire américain. En plus de sa composition et de sa volumétrie, elle a conservé un revêtement en bardeau de bois complété de chambranles et de planches cornières, une petite fenêtre ancienne en bois à carreaux, une galerie couverte sur deux façades ainsi que des fondations en pierre. En revanche, le revêtement de la toiture, les garde-corps, la porte et plusieurs fenêtres sont récents.</p>			
N° 2021_33025_PRIN_0429_08			
Matricule 4741-65-0643		No PIMI	
Latitude 46.411304		Longitude -71.244017	
<input type="checkbox"/> Présence de bâtiment(s) secondaire(s) d'intérêt			

	Adresse		Municipalité
	474 -	Principale (rue)	Saint-Patrice-de-Beaurivage (33025)
Dénomination			
Catégorie fonctionnelle		Influence stylistique	
Résidentielle		Maison québécoise d'influence néoclassique	
Matériau de revêtement dominant		Année(s) ou période de construction	
Planche de bois horizontale à clin		vers 1878	
Statut juridique		Valeur patrimoniale	Date rôle 1878
Sans statut		C. Bonne/Forte	
Commentaires			
<p>Cette résidence construite vers 1878 possède une architecture typique du modèle de la maison québécoise d'influence néoclassique. Dotée d'une toiture à deux versants, la maison possède toujours sa volumétrie d'origine, la composition de sa façade principale, une longue galerie couverte sur la façade principale et une porte en bois. La toiture est percée d'une lucarne possédant une ouverture de fenêtre encadrée de baies latérales alors que les façades sont revêtues d'un revêtement récent en planche de bois horizontale à clin. En revanche, les fenêtres et le revêtement de la toiture sont récents de facture plus contemporaine.</p>			
N° 2021_33025_PRIN_0474_02			
Matricule 4741-96-5637		No PIMI	
Latitude 46.411800		Longitude -71.239337	
<input type="checkbox"/> Présence de bâtiment(s) secondaire(s) d'intérêt			



N° 2021_33025_PRIN_0477_02

Matricule **4741-95-9724** No PIMIQ **166009**
 Latitude **46.411369** Longitude **-71.238462**

Présence de bâtiment(s) secondaire(s) d'intérêt

Adresse		Municipalité
477	Principale (rue)	Saint-Patrice-de-Beaurivage (33025)
Dénomination		
Église de Saint-Patrice		
Catégorie fonctionnelle		Influence stylistique
Religieuse		Néoclassicisme
Matériau de revêtement dominant		Année(s) ou période de construction
Parement moderne (métal)		en 1901-1903
Statut juridique		Valeur patrimoniale Date rôle 1902
Sans statut		B. Supérieure
Commentaires		
<p>La paroisse de Saint-Patrice-de-Beaurivage est fondée en 1871. Devenu vétuste et trop petit, le premier lieu de culte du village construit dans les années 1860 est remplacé par l'église actuelle en 1901-1903. La conception de l'édifice est assurée par l'architecte Joseph-Pierre Ouellet alors que la construction aurait été menée par l'entrepreneur Claude-Émile Morissette. Cette église de style néoclassique reste très représentative des lieux de culte catholiques érigés en milieu rural entre la fin du 19e siècle et le début du siècle suivant. Elle possède un plan au sol rectangulaire complétée d'une sacristie à l'arrière ainsi qu'une statue de saint Patrice logée dans une niche sous la cloche. L'église a conservé sa volumétrie, sa composition ainsi que ses ouvertures cintrées. On retrouve également des fenêtres anciennes en bois avec des carreaux, des portes en bois et un revêtement en tôle à la canadienne sur la toiture. Le revêtement extérieur est de conception récente.</p>		



N° 2021_33025_PRIN_0479_cimetière_06

Matricule **4741-95-9724** No PIMIQ
 Latitude Longitude

Présence de bâtiment(s) secondaire(s) d'intérêt

Adresse		Municipalité
479	Principale (rue)	Saint-Patrice-de-Beaurivage (33025)
Dénomination		
Cimetière de Saint-Patrice		
Catégorie fonctionnelle		Influence stylistique
Religieuse		
Matériau de revêtement dominant		Année(s) ou période de construction
		en 1876
Statut juridique		Valeur patrimoniale Date rôle
Sans statut		G. Non applicable
Commentaires		
<p>Au début des années 1860, une première chapelle est édifée dans le village de Saint-Patrice-de-Beaurivage avant même la fondation de la paroisse qui aura lieu en 1871. Un premier cimetière est aménagé à proximité de ce lieu de culte. Le cimetière actuel est béni en 1876.</p>		



N° 2021_33025_PRIN_0479_calvaire_01

Matricule **4741-95-9724** No PIMIQ **166012**
 Latitude Longitude

Présence de bâtiment(s) secondaire(s) d'intérêt

Adresse		Municipalité
479	Principale (rue)	Saint-Patrice-de-Beaurivage (33025)
Dénomination		
Calvaire du cimetière de Saint-Patrice		
Catégorie fonctionnelle		Influence stylistique
Croix de chemin ou calvaire		
Matériau de revêtement dominant		Année(s) ou période de construction
		vers
Statut juridique		Valeur patrimoniale Date rôle
Sans statut		G. Non applicable
Commentaires		
<p>Il s'agit d'un calvaire muni d'une croix celtique sur laquelle est représenté Jésus crucifié, encadré de statue de la sainte vierge et de saint Jean.</p>		



Adresse		Municipalité
482	Principale (rue)	Saint-Patrice-de-Beaurivage (33025)
Dénomination		
Catégorie fonctionnelle		Influence stylistique
Résidentielle	Maison vernaculaire américaine de deux étages	
Matériau de revêtement dominant		Année(s) ou période de construction
Parement moderne (plastique et vinyle)		vers 1900
Statut juridique		Valeur patrimoniale Date rôle 1900
Sans statut		B. Supérieure
Commentaires		
<p>Cette maison construite vers 1900 est représentative du cottage vernaculaire américain à deux étages. En plus de sa composition et de sa volumétrie, elle a conservé un revêtement en tôle pincée sur la toiture et sur l'auvent et une galerie couverte décorée d'une balustrade, de poteaux tournés ainsi que d'aiseliers. Par ailleurs, des fenêtres anciennes à quatre grands carreaux encadrées de chambranles et des portes en bois se trouvent toujours sur la demeure. Toutes ces composantes rehaussent le cachet ancien de la maison. Le revêtement extérieur est la seule composante contemporaine.</p>		

N° 2021_33025_PRIN_0482_08

Matricule	4741-96-9432	No PIMI
Latitude	46.411753	Longitude -71.238812

Présence de bâtiment(s) secondaire(s) d'intérêt



Adresse		Municipalité
484	-484A Principale (rue)	Saint-Patrice-de-Beaurivage (33025)
Dénomination		
Catégorie fonctionnelle		Influence stylistique
Résidentielle	Maison cubique	
Matériau de revêtement dominant		Année(s) ou période de construction
Parement moderne (plastique et vinyle)		vers 1901
Statut juridique		Valeur patrimoniale Date rôle 1901
Sans statut		C. Bonne/Forte
Commentaires		
<p>Cette maison issue du courant cubique aurait été construite vers 1901. Elle se démarque par la conservation de sa volumétrie et de sa composition d'origine. Un balcon ainsi qu'une galerie décorés de piliers ouvragés et d'un garde-corps fermé ont également été préservés. Par ailleurs, la maison possède toujours des fenêtres en bois anciennes avec de grands carreaux. En revanche, le revêtement de la toiture et les portes sont récents.</p>		

N° 2021_33025_PRIN_0484_02

Matricule	4841-06-0932	No PIMI
Latitude	46.411758	Longitude -71.238622

Présence de bâtiment(s) secondaire(s) d'intérêt



Adresse		Municipalité
488	Principale (rue)	Saint-Patrice-de-Beaurivage (33025)
Dénomination		
Catégorie fonctionnelle		Influence stylistique
Résidentielle	Maison vernaculaire américaine de deux étages	
Matériau de revêtement dominant		Année(s) ou période de construction
Planche de bois horizontale à clin		vers 1878
Statut juridique		Valeur patrimoniale Date rôle 1878
Sans statut		C. Bonne/Forte
Commentaires		
<p>Cette maison construite vers 1878 est représentative du cottage vernaculaire américain à deux étages. En plus de sa composition et de sa volumétrie, elle a conservé un revêtement en planche de bois horizontale à clin complété de chambranles et de planches cornières sur la façade principale, des portes anciennes en bois ainsi qu'une galerie couverte. La galerie est accessible par un escalier métallique décoré de lames de patin. En revanche, le revêtement de la toiture, le revêtement des façades latérales et les fenêtres ne sont pas anciens.</p>		

N° 2021_33025_PRIN_0488_08

Matricule	4841-06-4525	No PIMI
Latitude		Longitude

Présence de bâtiment(s) secondaire(s) d'intérêt



N° 2021_33025_PRIN_0500_02

Matricule **4841-16-1531** No PIMIQ

Latitude **46.411849** Longitude **-71.237226**

Présence de bâtiment(s) secondaire(s) d'intérêt

Adresse		Municipalité
500 -502	Principale (rue)	Saint-Patrice-de-Beaurivage (33025)
Dénomination		
Catégorie fonctionnelle	Influence stylistique	
Commerciale	Maison cubique	
Matériau de revêtement dominant	Année(s) ou période de construction	
Parement moderne (plastique et vinyle)	vers 1887	
Statut juridique	Valeur patrimoniale	Date rôle 1887
Sans statut	B. Supérieure	
Commentaires		
<p>Construite vers 1887, cette maison de style Boomtown a déjà accueilli un magasin et un hôtel dans les années 1950 à l'époque du Mont Radar. En plus de sa composition et de sa volumétrie, la résidence a conservé une corniche à consoles, des fenêtres en bois à quatre grands carreaux, des fenêtres à battants à grands carreaux, des chambranles et des planches cornières. On retrouve également des oriels garnis d'anciennes vitrines commerciales, des fondations en pierre, des portes à panneaux anciennes ainsi qu'un balcon avec fronton. Une section d'un revêtement en planches de bois horizontale ancien a aussi subsisté au rez-de-chaussée. La façade principale est d'ailleurs complétée d'une galerie couverte décorée d'une balustrade en bois et de poteaux ouvragés. Le revêtement extérieur en vinyle et un revêtement en bardeau d'asphalte sont de facture récente.</p>		



N° 2021_33025_PRIN_0532_02

Matricule **4841-36-3262** No PIMIQ

Latitude **46.412191** Longitude **-71.234561**

Présence de bâtiment(s) secondaire(s) d'intérêt

Adresse		Municipalité
532	Principale (rue)	Saint-Patrice-de-Beaurivage (33025)
Dénomination		
Catégorie fonctionnelle	Influence stylistique	
Résidentielle	Maison vernaculaire américaine de deux étages	
Matériau de revêtement dominant	Année(s) ou période de construction	
Bardeau de bois décoratif	vers 1910	
Statut juridique	Valeur patrimoniale	Date rôle 1910
Sans statut	B. Supérieure	
Commentaires		
<p>Cette maison construite vers 1910 est représentative du cottage vernaculaire américain à deux étages. En plus de sa composition et de sa volumétrie, elle a conservé un revêtement en bardeau décoratif complété de chambranles, de planches cornières et de planches de rive. Par ailleurs, des portes en bois, une galerie couverte décorée d'une balustrade, de poteaux tournés ainsi que d'aiseliers et un balcon coiffé d'un auvent en forme de fronton rehaussent le cachet ancien de la maison. Le revêtement de la toiture et les fenêtres sont les seules composantes contemporaines.</p>		



N° 2021_33025_PRIN_0540_08

Matricule **4841-46-2255** No PIMIQ

Latitude Longitude

Présence de bâtiment(s) secondaire(s) d'intérêt

Adresse		Municipalité
540	Principale (rue)	Saint-Patrice-de-Beaurivage (33025)
Dénomination		
Catégorie fonctionnelle	Influence stylistique	
Résidentielle	Maison vernaculaire américaine de deux étages	
Matériau de revêtement dominant	Année(s) ou période de construction	
Parement moderne (imitation bardeau de bois)	vers 1903	
Statut juridique	Valeur patrimoniale	Date rôle 1903
Sans statut	C. Bonne/Forte	
Commentaires		
<p>Cette maison construite vers 1903 est représentative du cottage vernaculaire américain à deux étages. Si la volumétrie d'origine du bâtiment a été conservée, la composition d'origine des façades a été modifiée suite au retrait probable d'une galerie couverte sur la façade principale et au remaniement des ouvertures de cette même façade. La maison est revêtue d'un parement moderne imitant le bardeau de bois. Elle possède des fenêtres et une porte contemporaines en plus d'être complétée d'une galerie couverte sur la façade gauche.</p>		



Adresse		Municipalité	
132	Saint-Charles (rang)	Saint-Patrice-de-Beaurivage (33025)	
Dénomination			
Catégorie fonctionnelle		Influence stylistique	
Résidentielle		Maison Boomtown	
Matériau de revêtement dominant		Année(s) ou période de construction	
Parement moderne (plastique et vinyle)		vers 1923	
Statut juridique		Valeur patrimoniale	Date rôle 1923
Sans statut		B. Supérieure	
Commentaires			
<p>Construite vers 1923, cette maison de style Boomtown a appartenu au menuisier Edgard Bilodeau qui possédait son atelier à l'arrière de la propriété. En plus de sa composition et de sa volumétrie, la résidence a conservé une corniche à consoles, des fenêtres en bois à quatre grands carreaux, des chambranles et des planches cornières ainsi qu'une galerie couverte couvrant deux façades. Cette galerie est complétée d'une balustrade, d'aisseliers et de poteaux ouvragés. Des contre-portes métalliques et le revêtement extérieur sont de conception plus récente.</p>			

N° 2015_33025_SCHA_0132_08

Matricule	4841-37-0931	No PIMI	
Latitude	46.412872	Longitude	-71.234806
<input checked="" type="checkbox"/> Présence de bâtiment(s) secondaire(s) d'intérêt			



Adresse		Municipalité	
163	Saint-David (rang)	Saint-Patrice-de-Beaurivage (33025)	
Dénomination			
Catégorie fonctionnelle		Influence stylistique	
Résidentielle		Maison québécoise d'influence néoclassique	
Matériau de revêtement dominant		Année(s) ou période de construction	
Planche de bois verticale		vers 1860	
Statut juridique		Valeur patrimoniale	Date rôle 1860
Sans statut		C. Bonne/Forte	
Commentaires			
<p>Cette résidence construite vers 1860 possède une architecture typique du modèle de la maison québécoise d'influence néoclassique. Dotée d'une toiture à deux versants aux larmiers courbés, la maison possède toujours sa volumétrie d'origine, l'emplacement de ses ouvertures et une galerie couverte sur deux façades. Le revêtement extérieur est composé de planches de bois verticales et horizontales. Le revêtement est complété de chambranles moulurés alors que la galerie possède des poteaux tournés et une balustrade en bois. En revanche, des ouvertures de fenêtres ont été agrandies, la porte, les fenêtres et le revêtement de la toiture sont récents.</p>			

N° 2021_33025_SDAV_0163_08

Matricule	5041-39-5977	No PIMI	
Latitude		Longitude	
<input type="checkbox"/> Présence de bâtiment(s) secondaire(s) d'intérêt			



Adresse		Municipalité	
169	Saint-David (rang)	Saint-Patrice-de-Beaurivage (33025)	
Dénomination			
Ancienne école de rang no 2			
Catégorie fonctionnelle		Influence stylistique	
Institutionnelle et publique		Maison vernaculaire américaine d'un étage et demi	
Matériau de revêtement dominant		Année(s) ou période de construction	
Planche de bois horizontale à feuillure (à gorge)		vers 1912	
Statut juridique		Valeur patrimoniale	Date rôle 1912
Sans statut		B. Supérieure	
Commentaires			
<p>Construite vers 1912, cette maison est l'ancienne école de rang n° 2 qui desservait le secteur du rang Saint-David. Recouvert d'un revêtement en planche de bois horizontale à feuillure complété de chambranles et de planches cornières, ce bâtiment a conservé une volumétrie et une composition complètement intactes. En outre, cette ancienne école se démarque par la présence de fenêtres en bois à grands carreaux ainsi que d'un tambour d'entrée complété d'une porte ancienne surmontée d'une imposte. La toiture est campée d'une cheminée centrale en brique. La tôle profilée de la toiture est la seule composante contemporaine.</p>			

N° 2021_33025_SDAV_0169_01_08

Matricule	5142-34-0290	No PIMI	
Latitude	46.420052	Longitude	-71.195949
<input type="checkbox"/> Présence de bâtiment(s) secondaire(s) d'intérêt			



N° 2021_33025_SJEA_0593_02

Matricule **5141-63-4711** No PIMIQ
 Latitude **46.409538** Longitude **-71.191400**

Présence de bâtiment(s) secondaire(s) d'intérêt

Adresse		Municipalité
593	Saint-Jean (rang)	Saint-Patrice-de-Beaurivage (33025)
Dénomination		
Catégorie fonctionnelle		Influence stylistique
Résidentielle	Maison cubique	
Matériau de revêtement dominant		Année(s) ou période de construction
Bardeau d'amiante-ciment rectangulaire		vers 1910
Statut juridique		Valeur patrimoniale Date rôle 1910
Sans statut		C. Bonne/Forte
Commentaires		
<p>Cette maison issue du courant cubique aurait été construite vers 1910. Elle se démarque par la conservation de sa volumétrie et de sa composition d'origine ainsi que par la présence d'une galerie couverte couvrant deux façades. Cette galerie est décorée de piliers en bois. En revanche, le revêtement de la toiture, le revêtement extérieur en bardeau d'amiante-ciment rectangulaire, les fenêtres et la porte sont de facture plus contemporaine.</p>		



N° 2015_33025_SJEA_0594_02

Matricule **5141-50-4507** No PIMIQ
 Latitude **46.407331** Longitude **-71.191457**

Présence de bâtiment(s) secondaire(s) d'intérêt

Adresse		Municipalité
594	Saint-Jean (rang)	Saint-Patrice-de-Beaurivage (33025)
Dénomination		
Catégorie fonctionnelle		Influence stylistique
Résidentielle	Maison vernaculaire américaine d'un étage et demi	
Matériau de revêtement dominant		Année(s) ou période de construction
Bardeau de bois		vers 1922
Statut juridique		Valeur patrimoniale Date rôle 1922
Sans statut		C. Bonne/Forte
Commentaires		
<p>Ce cottage vernaculaire américain construit vers 1922 a conservé son volume ancien, l'emplacement de ses ouvertures, une galerie couverte en façade, une petite fenêtre en bois avec des carreaux ainsi qu'un revêtement extérieur en bardeau de bois complété de chambranles et de planches cornières. En revanche, le revêtement de la toiture, la porte et les fenêtres sont récents.</p>		



N° 2021_33025_SJEA_0595_01

Matricule **5141-71-7155** No PIMIQ
 Latitude **46.407890** Longitude **-71.189549**

Présence de bâtiment(s) secondaire(s) d'intérêt

Adresse		Municipalité
595	Saint-Jean (rang)	Saint-Patrice-de-Beaurivage (33025)
Dénomination		
Catégorie fonctionnelle		Influence stylistique
Résidentielle	Maison québécoise d'influence néoclassique	
Matériau de revêtement dominant		Année(s) ou période de construction
Crépi ou enduit		vers 1870
Statut juridique		Valeur patrimoniale Date rôle 1870
Sans statut		C. Bonne/Forte
Commentaires		
<p>Construite vers 1870, cette demeure possède une architecture typique du modèle de la maison québécoise d'influence néoclassique ici reconnaissable à sa toiture à deux versants aux larmiers courbés. À l'origine, cette maison possédait deux parties distinctes. La partie droite fut déménagée pour être annexée à l'autre partie afin de former une seule résidence. La maison possède des portes en bois et des fenêtres en bois avec des carreaux. En revanche, le revêtement de la toiture et les auvents sont de facture plus contemporaine.</p>		

	Adresse		Municipalité
	576	Saint-Patrice (rang)	Saint-Patrice-de-Beaurivage (33025)
	Dénomination		
	Catégorie fonctionnelle		Influence stylistique
	Résidentielle		Maison québécoise d'influence néoclassique
	Matériau de revêtement dominant		Année(s) ou période de construction
	Bardeau de bois		vers 1827
	Statut juridique		Valeur patrimoniale Date rôle 1827
	Sans statut		C. Bonne/Forte
	Commentaires		
<p>Cette résidence construite vers 1827 possède une architecture typique du modèle de la maison québécoise d'influence néoclassique. Dotée d'une toiture à deux versants aux larmiers recourbés, la maison possède un revêtement en bardeau de bois. Des planches cornières et des chambranles complètent le revêtement. La façade principale est dotée d'une galerie couverte. En revanche, le revêtement de la toiture, le revêtement de l'auvent, les fenêtres et la porte sont de conception récente. De plus, les dimensions d'origine de la fenêtre gauche ont été agrandies.</p>			
N° 2021_33025_SPAT_0576_02			
Matricule 4941-53-7241		No PIMI	
Latitude 46.409589		Longitude -71.218188	
<input type="checkbox"/> Présence de bâtiment(s) secondaire(s) d'intérêt			

	Adresse		Municipalité
	3427	Craig (chemin)	Saint-Patrice-de-Beaurivage (33025)
	Dénomination		
	Catégorie fonctionnelle		Influence stylistique
	Croix de chemin ou calvaire		
	Matériau de revêtement dominant		Année(s) ou période de construction
	Statut juridique		Valeur patrimoniale Date rôle
	Sans statut		G. Non applicable
	Commentaires		
<p>Cette croix de bois chanfreinée est peinte en blanc et rouge et ses extrémités sont à motif aigu. Hampe : Niche contenant une statuette de la Vierge.</p>			
N° 2021_33025_CRAI_3427_croix_01			
Matricule		No PIMI	
Latitude		Longitude	
<input type="checkbox"/> Présence de bâtiment(s) secondaire(s) d'intérêt			

	Adresse		Municipalité
	3169	Craig (chemin)	Saint-Patrice-de-Beaurivage (33025)
	Dénomination		
	Catégorie fonctionnelle		Influence stylistique
	Résidentielle		Maison cubique
	Matériau de revêtement dominant		Année(s) ou période de construction
	Bardeau de bois		vers 1929
	Statut juridique		Valeur patrimoniale Date rôle 1929
	Sans statut		B. Supérieure
	Commentaires		
<p>Cette maison érigée vers 1929 est issue du courant cubique. La maison est recouverte d'un revêtement en bardeau de bois complété de chambranles et de planches cornières. Des fenêtres anciennes à grands carreaux et une porte ancienne ont été conservées. Par ailleurs, la volumétrie ancienne et l'emplacement des ouvertures ont été préservés. Toutes ces composantes rehaussent le cachet ancien de la demeure. Le revêtement de la toiture, la galerie avec son auvent et quelques fenêtres sont de conception récente.</p>			
N° 2021_33025_CRAI_3169_08			
Matricule 4144-82-0209		No PIMI	
Latitude		Longitude	
<input checked="" type="checkbox"/> Présence de bâtiment(s) secondaire(s) d'intérêt			
Infos du proprio 2022: Construite à Saint-Gilles en 1954 et déménagée en 1958. Le bâtiment en arrière de la maison serait cependant une ancienne petite maison construite en 1903 et mentionnée dans le livre			

	Adresse		Municipalité	
	681 - Petit-Lac (rang du)		Saint-Patrice-de-Beaurivage (33025)	
	Dénomination			
	Ancienne école de rang			
	Catégorie fonctionnelle		Influence stylistique	
	Institutionnelle et publique		Maison vernaculaire américaine d'un étage et demi	
	Matériau de revêtement dominant		Année(s) ou période de construction	
	Parement moderne (fibre de bois pressé)		vers 1918	
	Statut juridique		Valeur patrimoniale	
	Sans statut		B. Supérieure	
Commentaires				
Construite vers 1918, cette maison est une ancienne école de rang, peut-être l'ancienne école no 5 construite en 1931. Des recherches plus poussées permettraient de confirmer ou d'infirmer cette hypothèse. La maison se démarque par la présence de fenêtres à battants à grands carreaux ainsi que d'un tambour d'entrée complété d'une porte en bois surmontée d'une imposte. Le revêtement extérieur est complété de chambranles et de planches cornières. La tôle profilée de la toiture, des fenêtres et le revêtement extérieur sont de facture récente. Par ailleurs, la composition de la façade gauche et la volumétrie du bâtiment ont été quelque peu altérées par l'ajout de volumes annexes à gauche.				
N° 2021_33025_PELA_0681_02				
Matricule 4141-75-9490		No PIMIQU		
Latitude		Longitude		
<input type="checkbox"/> Présence de bâtiment(s) secondaire(s) d'intérêt				

	Adresse		Municipalité	
	Petit-Lac (rang du)		Saint-Patrice-de-Beaurivage (33025)	
	Dénomination			
	Croix de chemin ou calvaire			
	Catégorie fonctionnelle		Influence stylistique	
	Matériau de revêtement dominant		Année(s) ou période de construction	
	Statut juridique		Valeur patrimoniale	
	Sans statut		G. Non applicable	
	Commentaires			
	Croix située à l'intersection de la route du Petit-Lac et du rang du Petit-Lac. Cette croix de métal est peinte en noir, son axe est ornementé et ses extrémités sont à motif aigu. Axe : Logo des Chevaliers de Colomb.			
N° 2021_33025_PELA_0000_croix_01				
Matricule		No PIMIQU		
Latitude 46.411202		Longitude -71.315661		
<input type="checkbox"/> Présence de bâtiment(s) secondaire(s) d'intérêt				

	Adresse		Municipalité	
	Craig (chemin)		Saint-Patrice-de-Beaurivage (33025)	
	Dénomination			
	Cimetière méthodiste Parkhurst			
	Catégorie fonctionnelle		Influence stylistique	
	Religieuse			
	Matériau de revêtement dominant		Année(s) ou période de construction	
	Statut juridique		Valeur patrimoniale	
	Sans statut		G. Non applicable	
	Commentaires			
Ce cimetière se trouve près d'une ancienne église méthodiste, aujourd'hui disparue. Cette ancienne église, entièrement construite en pierre, avait été édifée par Robert et James Orr vers 1831-1835 pour desservir les colons protestants installés à proximité. L'église et son cimetière faisaient partie du hameau Parkhurst qui servait autrefois de lieu d'arrêt pour les diligences lorsque le chemin Craig (route 269) se trouvait sur le trajet de la route Québec-Boston. Abandonnée pendant plusieurs années, l'église est démolie en 1957. Aujourd'hui, le cimetière et ses stèles restent les seuls témoins de ce hameau disparu et de cette ancienne communauté méthodiste.				
N° 2021_33025_CRAI_0000_cimetière_01				
Matricule		No PIMIQU		
Latitude 46.409353		Longitude -71.292731		
<input type="checkbox"/> Présence de bâtiment(s) secondaire(s) d'intérêt				



Adresse		Municipalité
169	-A	Saint-David (rang) Saint-Patrice-de-Beaurivage (33025)
Dénomination		
Catégorie fonctionnelle		Influence stylistique
Résidentielle		Maison vernaculaire américaine d'un étage et demi
Matériau de revêtement dominant		Année(s) ou période de construction
Bardeau de bois		entre 1880-1920
Statut juridique		Valeur patrimoniale Date rôle
Sans statut		B. Supérieure
Commentaires		
<p>Cette maison de ferme, probablement construite entre 1880 et 1920, est représentative du cottage vernaculaire américain. Elle a appartenu à une famille McGee qui pourrait être d'ascendance irlandaise. En plus de sa composition et de sa volumétrie, elle a conservé un revêtement en bardeau de bois complété de chambranles et de planches cornières. Elle possède une lucarne centrale imposante éclairée d'une fenêtre ancienne à grands carreaux. Par ailleurs, des fenêtres anciennes à grands carreaux, des portes en bois et une galerie couverte décorée de piliers ouvragés se trouvent toujours sur la maison. Toutes ces composantes rehaussent le cachet ancien de la résidence. Le revêtement de la toiture et le revêtement de l'auvent sont les seules composantes plus récentes.</p> <p>Au moment de l'inventaire, une demande de démolition a été déposée pour ce bâtiment. Autorisation émise par le MCC. Démolition réalisée en décembre 2022.</p>		

N° 2021_33025_SDAV_0169_02_08

Matricule	No PIMI
Latitude 46.419941	Longitude -71.192441

Présence de bâtiment(s) secondaire(s) d'intérêt



Adresse		Municipalité
		Saint-David (rang) Saint-Patrice-de-Beaurivage (33025)
Dénomination		
Catégorie fonctionnelle		Influence stylistique
Croix de chemin ou calvaire		
Matériau de revêtement dominant		Année(s) ou période de construction
Statut juridique		Valeur patrimoniale Date rôle
Sans statut		G. Non applicable
Commentaires		
<p>Croix située à l'intersection du rang Saint-David et du rang Saint-Mathieu. Cette croix de fer de type simple est encavée et ses extrémités sont à motif aigu. On remarque qu'une plaque était fixée à l'axe. Une clôture de fer peinte en noir entoure la croix.</p>		

N° 2021_33025_SDAV_0000_croix_01

Matricule 46.428011	No PIMI -71.179875
Latitude	Longitude

Présence de bâtiment(s) secondaire(s) d'intérêt




Adresse		Municipalité
376		Chutes (rang des) Saint-Patrice-de-Beaurivage (33025)
Dénomination		
Catégorie fonctionnelle		Influence stylistique
Agricole		grange-étable à toit à deux versants droits
Matériau de revêtement dominant		Année(s) ou période de construction
Planche de bois verticale		entre 1880-1930
Statut juridique		Valeur patrimoniale Date rôle
Sans statut		B. Supérieure
Commentaires		
<p>Dans la campagne de Saint-Patrice-de-Beaurivage, compris dans un ensemble de ferme particulièrement intéressant composé de plusieurs bâtiments secondaires anciens bien entretenus et d'une maison ancienne. Grange-étable à toit à deux versants droits dotée d'un pont d'accès central. Bonne authenticité : planches de bois verticales, fenêtres à carreaux en bois, portes à battants en bois, chambranles, couleurs rouge et blanche typiques. Transformation : tôle profilée sur le toit.</p>		

N° 2017_33025_CHUT_0376_A_02_01

Matricule 4540-96-9891	No PIMI
Latitude 46.411586	Longitude -71.264765

Présence de bâtiment(s) secondaire(s) d'intérêt



Adresse	376 - Chutes (rang des)	Municipalité	Saint-Patrice-de-Beaurivage (33025)
Dénomination			
Catégorie fonctionnelle	Influence stylistique		
Agricole	hangar à toit à deux versants droits		
Matériau de revêtement dominant	Année(s) ou période de construction		
Planche de bois verticale	entre 1880-1930		
Statut juridique	Valeur patrimoniale Date rôle		
Sans statut	B. Supérieure		
Commentaires			
<p>Dans la campagne de Saint-Patrice-de-Beaurivage, compris dans un ensemble de ferme particulièrement intéressant composé de plusieurs bâtiments secondaires anciens bien entretenus et d'une maison ancienne. Hangar à toit à deux versants droits doté d'un porche couvert à l'avant et d'un appentis à l'arrière. Excellente authenticité : planches de bois verticales et horizontales, fenêtres à carreaux en bois, portes en bois, chambranles, bardeaux de bois sur la toiture, couleurs rouge et blanche typiques.</p>			

N° 2017_33025_CHUT_0376_B_08

Matricule	4540-96-9891	No PIMI	
Latitude	46.411586	Longitude	-71.264765

Présence de bâtiment(s) secondaire(s) d'intérêt



Adresse	376 - Chutes (rang des)	Municipalité	Saint-Patrice-de-Beaurivage (33025)
Dénomination			
Catégorie fonctionnelle	Influence stylistique		
Agricole	remise à toit à deux versants droits		
Matériau de revêtement dominant	Année(s) ou période de construction		
Planche de bois verticale	entre 1880-1930		
Statut juridique	Valeur patrimoniale Date rôle		
Sans statut	B. Supérieure		
Commentaires			
<p>Dans la campagne de Saint-Patrice-de-Beaurivage, compris dans un ensemble de ferme particulièrement intéressant composé de plusieurs bâtiments secondaires anciens bien entretenus et d'une maison ancienne. Petit bâtiment à toit à deux versants droits à fonction indéterminée. Excellente authenticité : planches de bois verticales, fenêtres à carreaux en bois, porte en bois, chambranles, bardeaux de bois sur la toiture, couleurs rouge et blanche typiques.</p>			

N° 2017_33025_CHUT_0376_C_08

Matricule	4540-96-9891	No PIMI	
Latitude	46.411586	Longitude	-71.264765

Présence de bâtiment(s) secondaire(s) d'intérêt



Adresse	376 - Chutes (rang des)	Municipalité	Saint-Patrice-de-Beaurivage (33025)
Dénomination			
Catégorie fonctionnelle	Influence stylistique		
Agricole	hangar à toit à deux versants droits		
Matériau de revêtement dominant	Année(s) ou période de construction		
Planche de bois verticale	entre 1880-1930		
Statut juridique	Valeur patrimoniale Date rôle		
Sans statut	B. Supérieure		
Commentaires			
<p>Dans la campagne de Saint-Patrice-de-Beaurivage, compris dans un ensemble de ferme particulièrement intéressant composé de plusieurs bâtiments secondaires anciens bien entretenus et d'une maison ancienne. Deux bâtiments contigus possédant des toitures à deux versants droits à fonction indéterminée. Excellente authenticité : planches de bois verticales, portes à glissière en bois, bardeaux de bois sur la toiture, couleurs rouge et blanche typiques.</p>			

N° 2017_33025_CHUT_0376_D_01

Matricule	4540-96-9891	No PIMI	
Latitude	46.411586	Longitude	-71.264765

Présence de bâtiment(s) secondaire(s) d'intérêt

Adresse		Municipalité
376	Chutes (rang des)	Saint-Patrice-de-Beaurivage (33025)
Dénomination		
Catégorie fonctionnelle		Influence stylistique
Agricole		hangar à toit en appentis
Matériau de revêtement dominant		Année(s) ou période de construction
Planche de bois horizontale à clin		entre 1890-1940
Statut juridique		Valeur patrimoniale Date rôle
Sans statut		B. Supérieure
Commentaires		
<p>Dans la campagne de Saint-Patrice-de-Beaurivage, compris dans un ensemble de ferme particulièrement intéressant composé de plusieurs bâtiments secondaires anciens bien entretenus et d'une maison ancienne. Bâtiment avec toit en appentis, probablement un hangar. Excellente authenticité : planches de bois horizontales et verticales, portes à battants en bois, couleurs rouge et blanche typiques.</p>		



N° 2017_33025_CHUT_0376_E_02

Matricule	4540-96-9891	No PIMI
Latitude	46.411586	Longitude -71.264765
<input type="checkbox"/> Présence de bâtiment(s) secondaire(s) d'intérêt		

Adresse		Municipalité
380	Chutes (rang des)	Saint-Patrice-de-Beaurivage (33025)
Dénomination		
Catégorie fonctionnelle		Influence stylistique
Agricole		grange-étable à toit brisé
Matériau de revêtement dominant		Année(s) ou période de construction
Planche de bois verticale		entre 1920-1950
Statut juridique		Valeur patrimoniale Date rôle
Sans statut		C. Bonne/forte
Commentaires		
<p>Dans la campagne de Saint-Patrice-de-Beaurivage, derrière une maison ancienne. Imposante grange-étable à toit brisé avec un plan en T. Bonne authenticité : planches de bois verticales, fenêtres en bois à carreaux, chambranles, portes en bois. Transformations : tôle profilée sur le toit et pignons revêtus de papier-brique. Anciennement peint ou teint en blanc ou chaulé. **** Le numéro civique serait erroné.</p>		



N° 2017_33025_CHUT_0380_08

Matricule	4640-66-7067	No PIMI
Latitude	46.409793	Longitude -71.259386
<input type="checkbox"/> Présence de bâtiment(s) secondaire(s) d'intérêt		

Adresse		Municipalité
211	Craig (chemin)	Saint-Patrice-de-Beaurivage (33025)
Dénomination		
Catégorie fonctionnelle		Influence stylistique
Agricole		grange-étable à toit à deux versants droits
Matériau de revêtement dominant		Année(s) ou période de construction
Planche de bois verticale		vers 1900-1920
Statut juridique		Valeur patrimoniale Date rôle
Sans statut		C. Bonne/forte
Commentaires		
<p>Dans la campagne de Saint-Patrice-de-Beaurivage, derrière une maison ancienne. Grange-étable plus que centenaire à toit à deux versants droits dont une partie de toit se prolonge pour couvrir une remise permettant d'abriter les machines agricoles. Bonne authenticité : revêtement de planches de bois verticales et de bardeaux de bois, pont d'accès en pierres des champs, fenêtre à carreaux en bois, porte piétonnière en bois. Transformation : tôle profilée sur le toit, quelques fenêtres et portes contemporaines. Toutes les composantes de bois mériteraient d'être peintes ou teintes pour en assurer la préservation. Ce bâtiment ne loge plus d'animaux. La ferme a été la propriété d'une famille Roger pendant plusieurs années. Communication personnelle : la propriétaire</p>		



N° 2017_33025_CRAI_0211_08

Matricule	4142-89-2632	No PIMI
Latitude	46.427988	Longitude -71.313569
<input type="checkbox"/> Présence de bâtiment(s) secondaire(s) d'intérêt		



Adresse		Municipalité
247	Craig (chemin)	Saint-Patrice-de-Beaurivage (33025)
Dénomination		
Catégorie fonctionnelle		Influence stylistique
Agricole		grange-étable à toit à deux versants droits
Matériau de revêtement dominant		Année(s) ou période de construction
Planche de bois verticale		entre 1900-1940
Statut juridique		Valeur patrimoniale Date rôle
Sans statut		C. Bonne/forte
Commentaires		
<p>Dans la campagne de Saint-Patrice-de-Beaurivage, près d'une maison ancienne de style cubique, à proximité d'un vieux cimetière (de l'autre côté de la route). Imposante grange-étable avec plan en T. Bonne authenticité : planches de bois verticales, fenêtres à carreaux, contre-portes ajourées, pont d'accès en béton ou ciment sur la façade arrière. Belle couleur bleue sur une porte. Transformations : tôle profilée sur la toiture et porte à glissière contemporaine. Le revêtement était anciennement peint ou teint en blanc ou chaulé alors que les ouvertures et chambranles étaient bleus. Ce bâtiment ne loge plus d'animaux. *** L'adresse n'est peut-être pas exacte.</p>		

N° 2017_33025_CRAI_0247_08

Matricule	4341-93-8504	No PIMI	
Latitude	46.409108	Longitude	-71.290029

Présence de bâtiment(s) secondaire(s) d'intérêt



Adresse		Municipalité
251	Craig (chemin)	Saint-Patrice-de-Beaurivage (33025)
Dénomination		
Catégorie fonctionnelle		Influence stylistique
Agricole		hangar à toit à deux versants droits
Matériau de revêtement dominant		Année(s) ou période de construction
Planche de bois verticale		entre 1880-1930
Statut juridique		Valeur patrimoniale Date rôle
Sans statut		C. Bonne/forte
Commentaires		
<p>Dans la campagne de Saint-Patrice-de-Beaurivage, compris dans un ensemble de ferme avec la moitié d'une ancienne grange-étable et d'une maison ancienne. Bâtiment à toit à deux versants droits ayant probablement servi de hangar. Bonne authenticité : planches de bois verticales, portes à glissières en bois, contre-porte en bois, chambranles, couleurs intéressantes, fondations en pierre. Transformation : tôle profilée sur le toit. Anciennement, la toiture était revêtue de bardeaux de bois, toujours apparents sous la couverture de tôle. La gouttière se détache.</p>		

N° 2017_33025_CRAI_0251_02

Matricule	4340-49-0821	No PIMI	
Latitude	46.403800	Longitude	-71.291345

Présence de bâtiment(s) secondaire(s) d'intérêt



Adresse		Municipalité
259	Craig (chemin)	Saint-Patrice-de-Beaurivage (33025)
Dénomination		
Catégorie fonctionnelle		Influence stylistique
Agricole		grange-étable à toit à deux versants droits
Matériau de revêtement dominant		Année(s) ou période de construction
Planche de bois verticale		entre 1900-1950
Statut juridique		Valeur patrimoniale Date rôle
Sans statut		C. Bonne/forte
Commentaires		
<p>Dans la campagne de Saint-Patrice-de-Beaurivage. Petite grange à toit à deux versants droits dotée d'un pont d'accès sur une façade latérale. Excellente authenticité : planches de bois verticales, bardeaux de bois sur la toiture, portes à battants en bois, paratonnerres. Anciennement, le revêtement était peint ou teint en blanc ou chaulé et les ouvertures étaient vertes. Toutes les composantes de bois ont besoin d'être reteintes ou repeintes pour en assurer la préservation.</p>		

N° 2017_33025_CRAI_0259_A_01

Matricule	4439-59-2591	No PIMI	
Latitude	46.395745	Longitude	-71.285883

Présence de bâtiment(s) secondaire(s) d'intérêt



Adresse		Municipalité
259	Craig (chemin)	Saint-Patrice-de-Beaurivage (33025)
Dénomination		
Catégorie fonctionnelle		Influence stylistique
Agricole	hangar à machinerie à toit à deux versants droits	
Matériau de revêtement dominant		Année(s) ou période de construction
Bardeau de bois		entre 1900-1950
Statut juridique		Valeur patrimoniale Date rôle
Sans statut		C. Bonne/forte
Commentaires		
<p>Dans la campagne de Saint-Patrice-de-Beaurivage. Hangar à machinerie avec un toit à deux versants droits encore aujourd'hui utilisé à cet effet et ayant aussi probablement servi de garage. Excellente authenticité : bardeaux de bois sur la toiture et les façades, portes à battants en bois, chambranles et planches cornières, fondations en pierre, fenêtre à carreaux en bois, portes en bois. Anciennement, le revêtement était peint ou teint en blanc ou chaulé et les ouvertures étaient vertes. Toutes les composantes de bois ont besoin d'être reteintes ou repeintes pour en assurer la préservation.</p>		

N° 2017_33025_CRAI_0259_B_08

Matricule	4439-59-2591	No PIMI	
Latitude	46.395745	Longitude	-71.285883

Présence de bâtiment(s) secondaire(s) d'intérêt




Adresse		Municipalité
618	Gauthier (avenue)	Saint-Patrice-de-Beaurivage (33025)
Dénomination		
Catégorie fonctionnelle		Influence stylistique
Agricole	grange-étable à toit brisé	
Matériau de revêtement dominant		Année(s) ou période de construction
Bardeau de bois		entre 1930-1950
Statut juridique		Valeur patrimoniale Date rôle
Sans statut		C. Bonne/forte
Commentaires		
<p>Dans le village de Saint-Patrice-de-Beaurivage, près d'une autre grange-étable et d'une maison récente. Imposante grange-étable à toit brisé aux versants retroussés possédant un plan en L. Bonne authenticité : revêtement de bardeaux de bois, fenêtres à carreaux en bois, portes à glissière en bois, porte piétonnière en bois, chambranles, intéressants motifs peints sur les portes, campaniles et planches cornières. Anciennement peint en blanc et bleu. Transformation : tôle profilée sur le toit et des sections des façades, porte en acier, quelques fenêtres contemporaines. La préservation de ce bâtiment est menacée. Il n'est plus utilisé pour loger des animaux, manque d'entretien et des endroits à l'intérieur sont inondés.</p>		

N° 2017_33025_GAUT_0618_A_08

Matricule	4841-41-6185	No PIMI	
Latitude	46.409560	Longitude	-71.234086

Présence de bâtiment(s) secondaire(s) d'intérêt



Adresse		Municipalité
618	Gauthier (avenue)	Saint-Patrice-de-Beaurivage (33025)
Dénomination		
Catégorie fonctionnelle		Influence stylistique
Agricole	grange-étable à toit brisé	
Matériau de revêtement dominant		Année(s) ou période de construction
Bardeau de bois		entre 1920-1950
Statut juridique		Valeur patrimoniale Date rôle
Sans statut		C. Bonne/forte
Commentaires		
<p>Dans le village de Saint-Patrice-de-Beaurivage, près d'une autre grange-étable et d'une maison récente. Grange-étable à toit brisé aux versants retroussés. Bonne authenticité : bardeaux de bois, planches de bois horizontales dans le pignon gauche, fenêtres à carreaux en bois, portes à glissière en bois, porte piétonnière en bois, chambranles. Transformation : tôle profilée sur le toit et sur les pignons.</p>		

N° 2017_33025_GAUT_0618_B_02

Matricule	4841-33-5380	No PIMI	
Latitude	46.409696	Longitude	-71.234493

Présence de bâtiment(s) secondaire(s) d'intérêt



Adresse		Municipalité
484 -484A	Principale (rue)	Saint-Patrice-de-Beaurivage (33025)
Dénomination		
Catégorie fonctionnelle		Influence stylistique
Agricole		atelier à toit brisé
Matériau de revêtement dominant		Année(s) ou période de construction
Papier brique		vers 1930-1950
Statut juridique		Valeur patrimoniale Date rôle
Sans statut		C. Bonne/forte
Commentaires		
<p>Dans le village de Saint-Patrice-de-Beaurivage, derrière une maison ancienne. Grand bâtiment à toit brisé abondamment fenêtré à la fonction indéterminée peut-être un ancien atelier ou une vaste grange-étable. Bonne authenticité : fenêtres anciennes à carreaux, portes en bois, chambranles, planches cornières. Le revêtement de papier-brique pourrait être d'origine. Transformation : tôle profilée sur le toit.</p>		

N° 2017_33025_PIR_0484_02_01

Matricule	4841-06-0932	No PIMI	
Latitude	46.412003	Longitude	-71.238739

Présence de bâtiment(s) secondaire(s) d'intérêt



Adresse		Municipalité
102	Saint-Charles (rang)	Saint-Patrice-de-Beaurivage (33025)
Dénomination		
Catégorie fonctionnelle		Influence stylistique
Agricole		grange-étable à toit à deux versants droits
Matériau de revêtement dominant		Année(s) ou période de construction
Planche de bois verticale		en 1908
Statut juridique		Valeur patrimoniale Date rôle
Sans statut		C. Bonne/forte
Commentaires		
<p>Dans la campagne de Saint-Patrice-de-Beaurivage, compris dans un ensemble comprenant plusieurs bâtiments agricoles et une maison ancienne. Grange-étable à toit à deux versants droits avec un pont d'accès disposé sur une façade latérale. Bonne authenticité : planches de bois verticales, fenêtres à carreaux, portes en bois. Anciennement peinte en blanc. Transformation : tôle profilée sur le toit et portes contemporaines à battants. Ce bâtiment ne loge plus d'animaux et ne sert plus à des fins agricoles. Communication personnelle : Daniel Lapierre</p>		

N° 2017_33025_STCH_0102_A_02

Matricule	4342-79-9298	No PIMI	
Latitude	46.424004	Longitude	-71.293296

Présence de bâtiment(s) secondaire(s) d'intérêt



Adresse		Municipalité
150	Saint-David (rang)	Saint-Patrice-de-Beaurivage (33025)
Dénomination		
Catégorie fonctionnelle		Influence stylistique
Agricole		hangar à toit brisé
Matériau de revêtement dominant		Année(s) ou période de construction
Bardeau de bois		entre 1930-1950
Statut juridique		Valeur patrimoniale Date rôle
Sans statut		C. Bonne/forte
Commentaires		
<p>Dans le village de Saint-Patrice-de-Beaurivage, derrière une maison construite entre les années 1930 et 1950. Bâtiment à toit brisé ayant probablement servi de garage, d'atelier ou de hangar. Bonne authenticité : revêtement en bardeaux de bois, portes à battants en bois, porte en bois qui mène aux combles, fenêtres avec des carreaux, chambranles et planches cornières. Transformation : tôle profilée sur le toit. Le revêtement de bardeaux de bois mériterait d'être teint à nouveau pour en assurer sa préservation.</p>		

N° 2017_33025_STDA_0150_08

Matricule	4841-67-1040	No PIMI	
Latitude	46.412983	Longitude	-71.230846

Présence de bâtiment(s) secondaire(s) d'intérêt



Adresse		Municipalité	
595	Saint-Jean (rang)	Saint-Patrice-de-Beaurivage (33025)	
Dénomination			
Catégorie fonctionnelle		Influence stylistique	
Agricole		grange-étable à toit brisé	
Matériau de revêtement dominant		Année(s) ou période de construction	
Planche de bois verticale		vers 1920-1930	
Statut juridique		Valeur patrimoniale Date rôle	
Sans statut		C. Bonne/forte	
Commentaires			
<p>Dans la campagne de Saint-Patrice-de-Beaurivage, sur un vaste terrain disposé au sommet d'une montagne duquel les vues sur les Appalaches sont impressionnantes. Derrière une maison ancienne. Grange-étable à toit brisé aux versants courbés construite vers les années 1920-1930 et possédant un garnaud disposé de façon asymétrique sur la façade. Bonne authenticité : planches de bois verticales, fondations en pierres, porte piétonnière en bois, portes à battants en bois munies d'une porte-guichet, anciennement blanc et bleu. Transformations : plusieurs portes et fenêtres sont contemporaines, mais leur modèle convient au style du bâtiment, tôle profilée sur le toit. Communication personnelle : Luc Bissonnette</p>			

N° 2017_33025_STJE_0595_A_06

Matricule	5141-71-7155	No PIMIQ	
Latitude	46.407854	Longitude	-71.188896

Présence de bâtiment(s) secondaire(s) d'intérêt