

# Mode d'emploi

## Test de vitesse Internet

### Étapes pour compléter le test

- 1) Veuillez consulter le site web suivant: <https://speedtest.celeritech.ca/>
- 2) Entrez votre adresse courriel et cliquez [Suivant]
  - Notez qu'une adresse courriel valide est requise pour vous permettre de sauvegarder et éditer le formulaire. Votre adresse courriel ne sera pas utilisée à des fins de marketing ou de sollicitation, mais exclusivement pour vous contacter s'il manque des informations en lien avec ce questionnaire.

**TEST DE VITESSE**

Dans le cadre des programmes gouvernementaux de subvention, les vitesses Internet disponibles sur votre territoire doivent être documentées. Pour ce faire, 3 tests de vitesse, à 3 moments différents, doivent être complétés:

- 1 fois entre 9h et 16h
- 1 fois entre 16h et 19h
- 1 fois entre 19h et 23h

Si vous êtes intéressé(e), veuillez svp fournir votre adresse courriel

Entrez votre adresse courriel

SUIVANT

En participant au test et en complétant le présent formulaire, vous consentez à ce que les données que vous fournirez ainsi que les informations recueillies, dont notamment la géolocalisation de l'adresse de l'endroit où le test de vitesse a été effectué, soient analysées et, par la suite, partagées avec les MRC et les différents fournisseurs opérant sur le présent territoire.

Notez qu'une adresse courriel valide est requise pour vous permettre de sauvegarder et éditer le formulaire. EN AUCUN CAS votre adresse courriel ne sera utilisée pour des fins de marketing ou de sollicitation. Cette adresse pourrait aussi être utilisée pour vous contacter s'il devait manquer des informations en lien avec ce questionnaire.

3. Une géolocalisation de votre adresse est nécessaire afin d'effectuer un lien avec la base de données du gouvernement. S'il vous-plaît, veuillez entrer votre code postal.
4. Cliquez [Suivant]

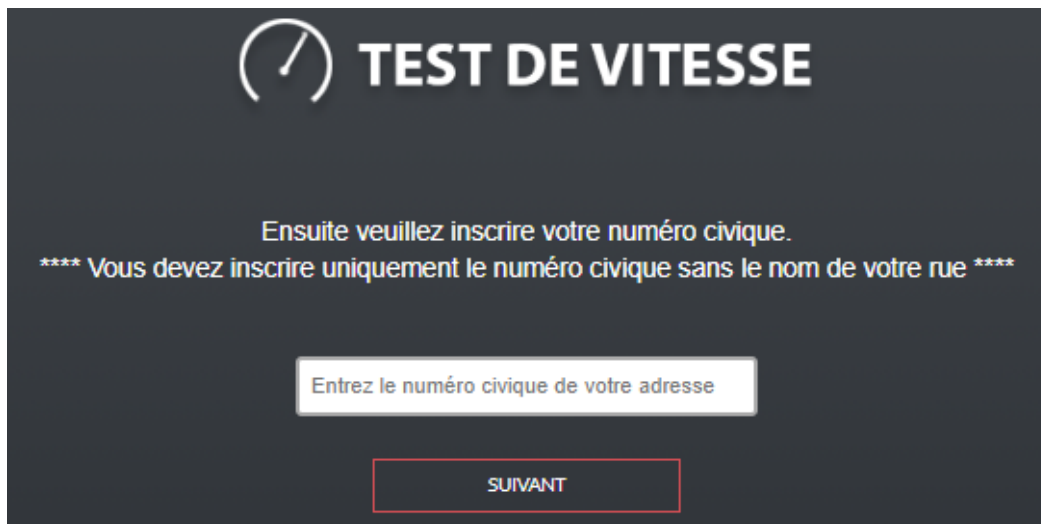
# Mode d'emploi

## Test de vitesse Internet



5. Veuillez inscrire votre numéro civique (sans le nom de votre rue)

6. Cliquez [Suivant]



7. Afin d'assurer la fiabilité des résultats du test de vitesse, celui-ci doit être fait à partir de votre ordinateur personnel à la maison. De préférence, l'ordinateur devra être relié avec un fil à votre réseau domestique.

8. Si vous n'avez pas accès à Internet à votre résidence, veuillez cliquer sur le lien rouge nommé "cliquez ici".

9. Afin de compléter la validation, veuillez inscrire les vitesses offertes par votre forfait Internet et confirmer le nom de votre fournisseur Internet. Si le nom de votre fournisseur apparaissant ci-dessous n'est pas le bon, veuillez effectuer le changement afin d'indiquer le bon fournisseur.

# Mode d'emploi

## Test de vitesse Internet

10. Cliquez [Suivant] pour commencer le test de vitesse.

**TEST DE VITESSE**

Afin que le test de vitesse soit fiable, il doit être fait à partir de votre ordinateur personnel à la maison. De préférence, celui-ci devrait être relié avec un fil à votre réseau domestique.

Afin de compléter la validation, prière d'inscrire les vitesses offertes par votre forfait Internet et confirmer le nom de votre fournisseur Internet. Si celui apparaissant ci-dessous n'est pas le bon, vous êtes invité(e) à le changer.

Vitesse en aval  
*Downstream*

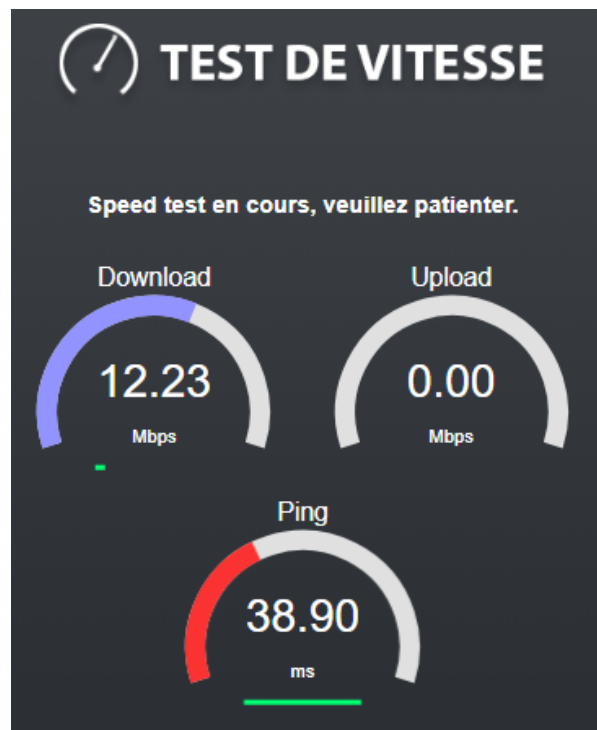
Vitesse en amont  
*Upstream*

Fournisseur internet:

SUIVANT

Si vous n'avez pas accès à Internet à votre résidence, [cliquez ici](#)

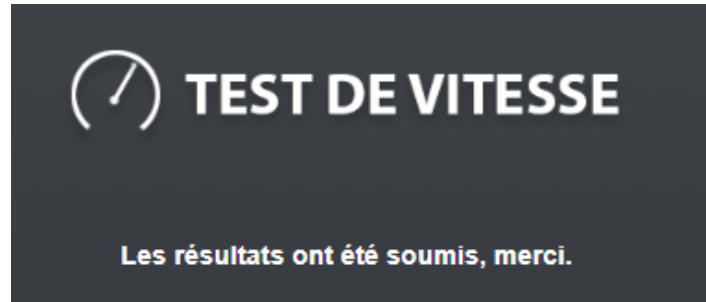
11. Vous verrez le déroulement du test.



# Mode d'emploi

## Test de vitesse Internet

12. Une fois le test complété, les résultats seront transmis automatiquement.



13. Veuillez s'il-vous-plaît compléter les étapes précédentes à trois reprises, aux heures indiquées ci-dessous :

- Une fois entre 9 h et 16 h
- Une fois entre 16 h et 19 h
- Une fois entre 19 h et 23 h