Service de vidange des installations septiques de la MRC de Lotbinière

Séance d'information –
18 février 2019

Plan de la présentation

- Pourquoi un service de vidange ?
- À qui est destiné ce service ?
- Description du service
- Coûts
- Questions fréquentes
- Informations générales

Pourquoi un service de vidange ?

Pourquoi un service de vidange ?

- **Choix des municipalités d'offrir ce service**
  - Processus de plusieurs années
  - Décision lors d'une séance du conseil des maires du 9 septembre 2015

    Résolution # 243-09-2015
  - Service collectif, régional et obligatoire
  - Adhésion de 4 nouvelles municipalités pour 2019 (705 fosses septiques supplémentaires)

Pourquoi un service de vidange ?

- **Contexte**
  - 1981 : Règlement sur l'évacuation et le traitement des eaux usées des résidences isolées Q-2, r.22
    - Régit entre autres la vidange des installations septiques
  - Les municipalités du Québec ont depuis 38 ans la responsabilité d'appliquer ce règlement.

Pourquoi un service de vidange ?

- **Contexte**

> *Nul ne peut rejeter ni permettre le rejet dans l'environnement des eaux provenant du cabinet d'aisance ou des eaux usées ou ménagères d'une résidence isolée.*
>
> *R.R.Q., 1981, c. Q-2, r.8, a.3*

Pourquoi un service de vidange ?

- **Les avantages du service pour :**
  - Les propriétaires
    - Des frais de vidange moins élevés
    - Gestion simplifiée de la vidange

Pourquoi un service de vidange ?

- **Les avantages du service pour :**
  - Les propriétaires
  - Les municipalités
    - Respect des exigences réglementaires

Pourquoi un service de vidange ?

- **Les avantages du service pour :**
  - Les propriétaires
  - La municipalité
  - Santé publique et pour l'environnement

    - Amélioration de la qualité de l'eau des cours d'eau et des sources d'eau potable

Pourquoi un service de vidange ?

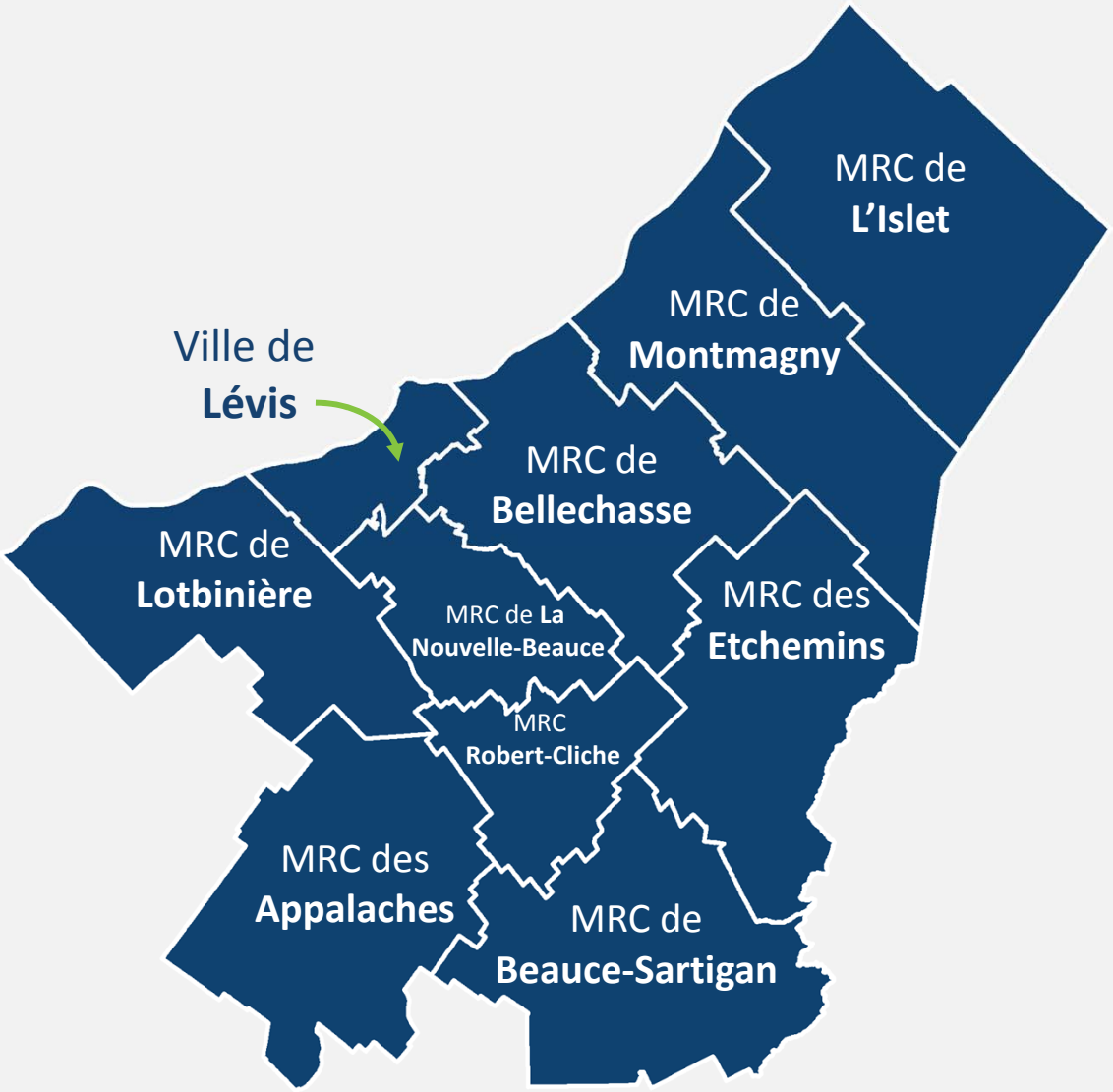

Pourquoi un service de vidange ?

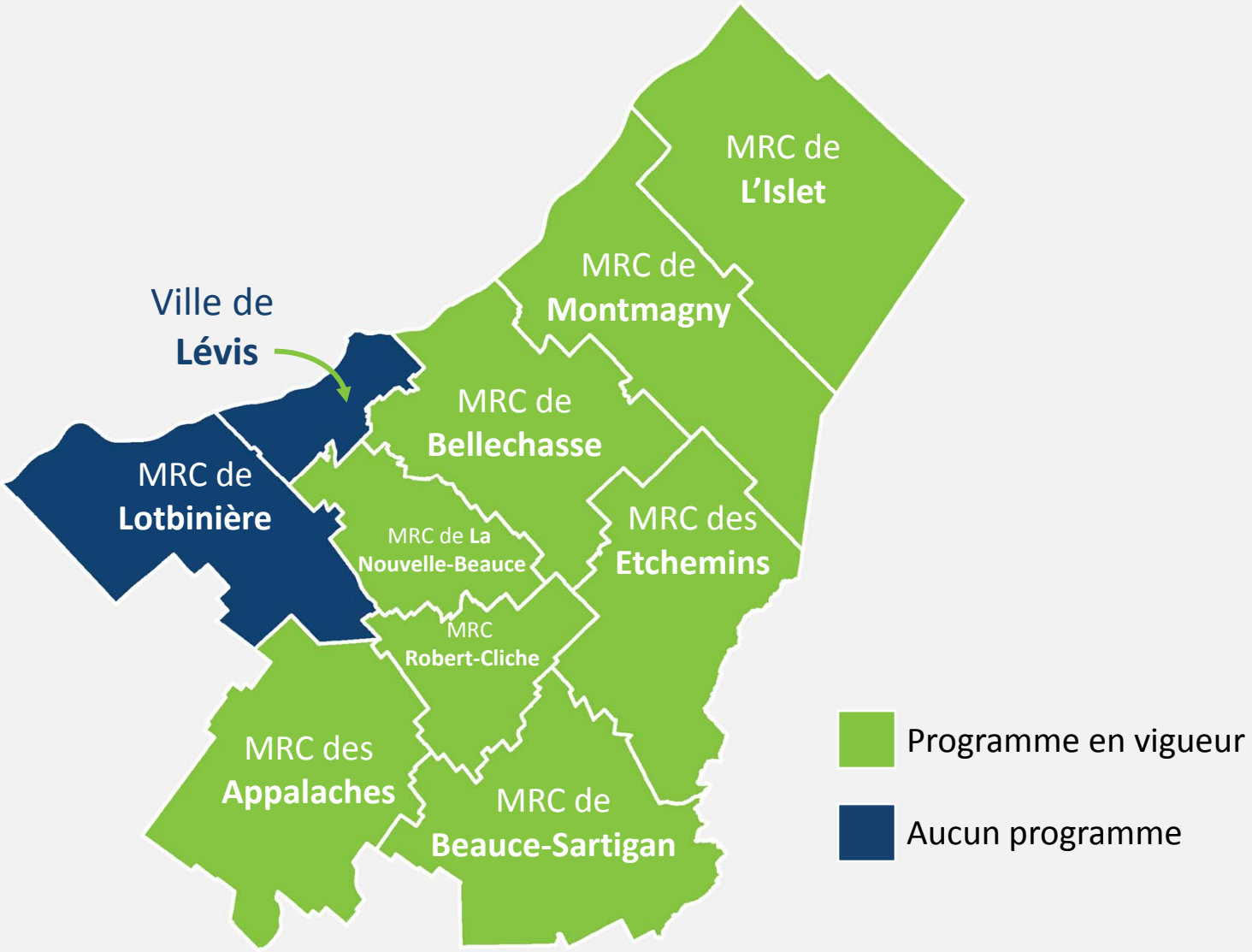

Pourquoi un service de vidange ?

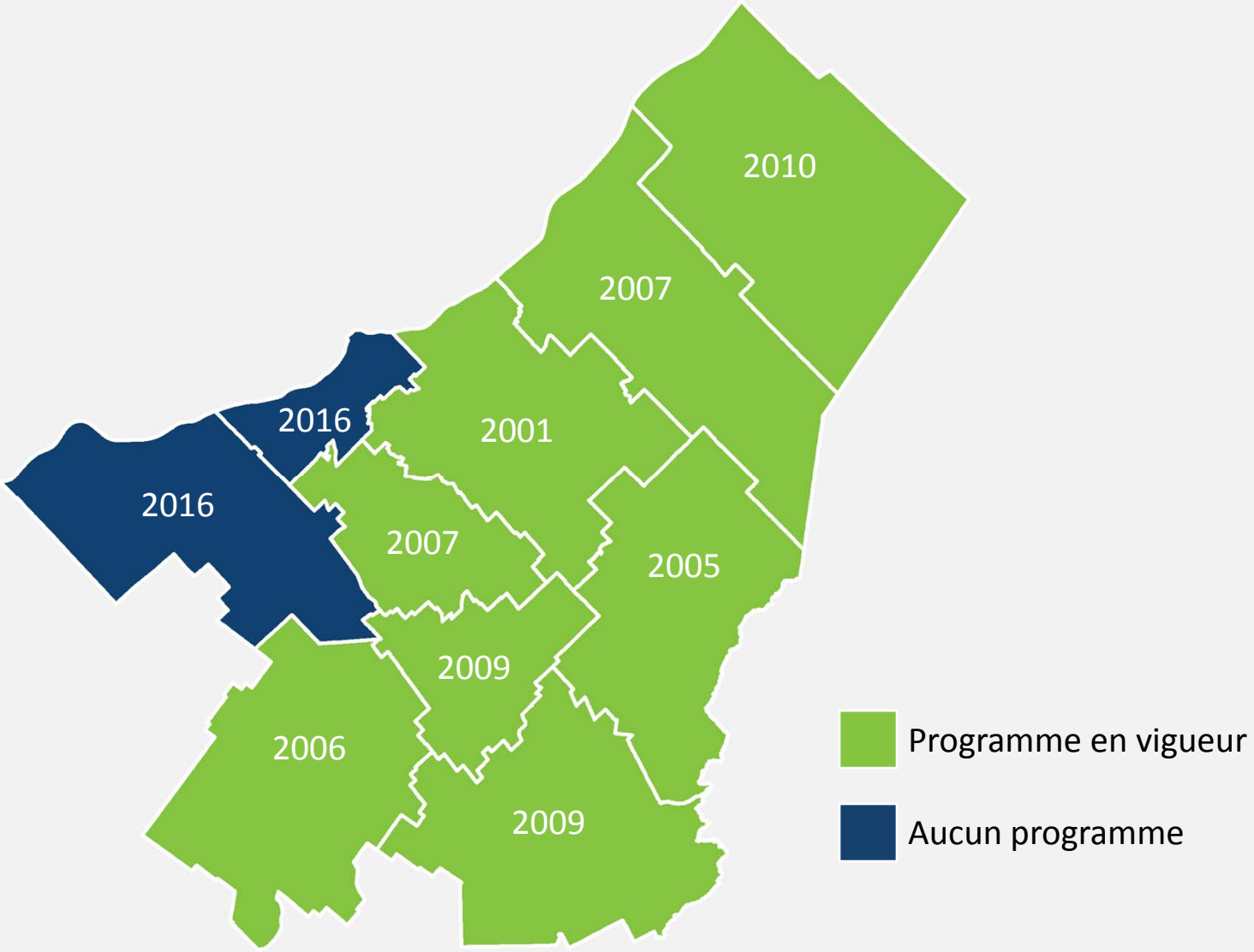

À qui est destiné ce service ?

Pour qui ?

- **Pour qui ?**
  - Résidences non raccordées à un système d'égout municipal ou privé

Organisation du territoire

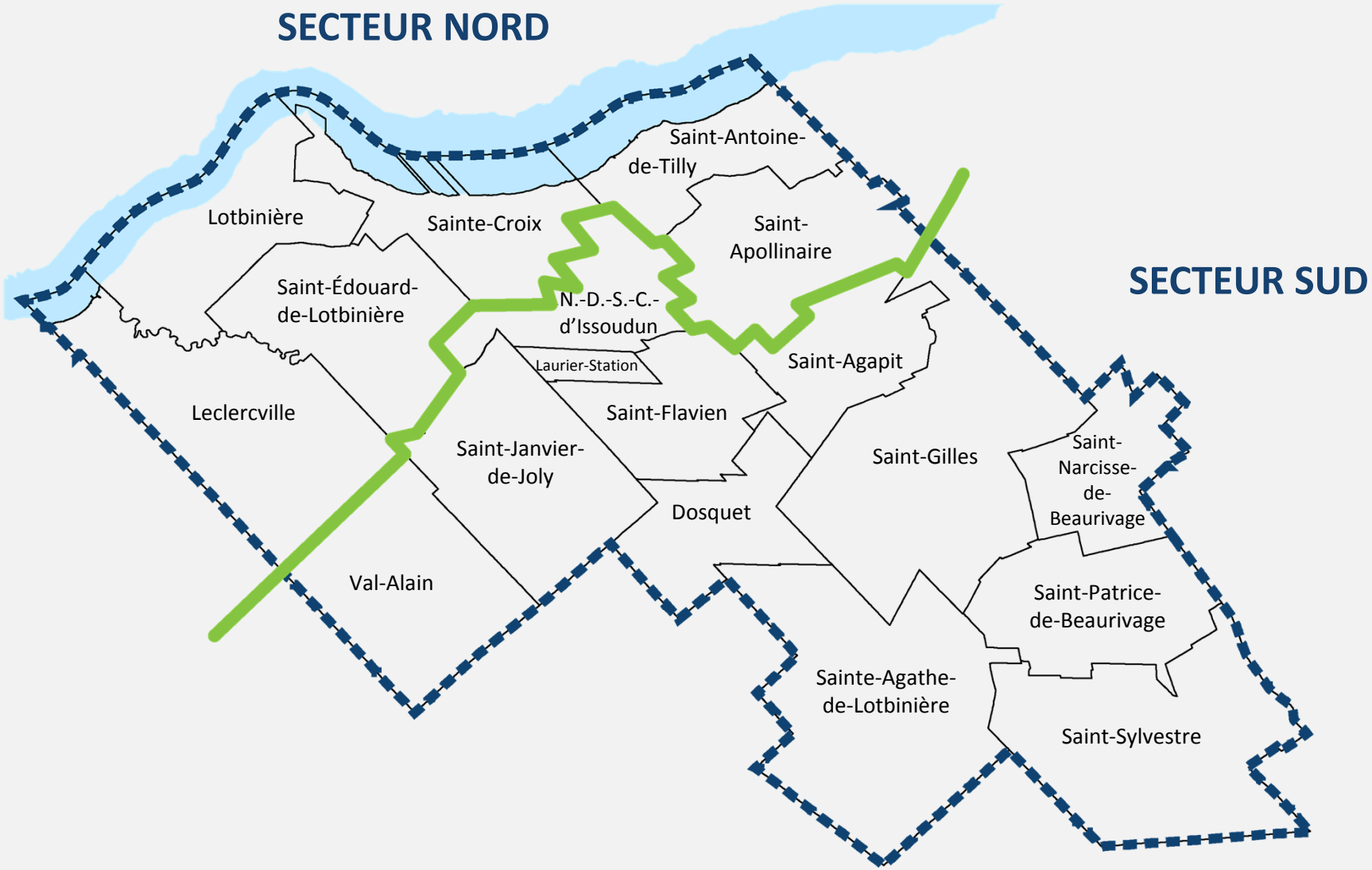

Organisation du territoire

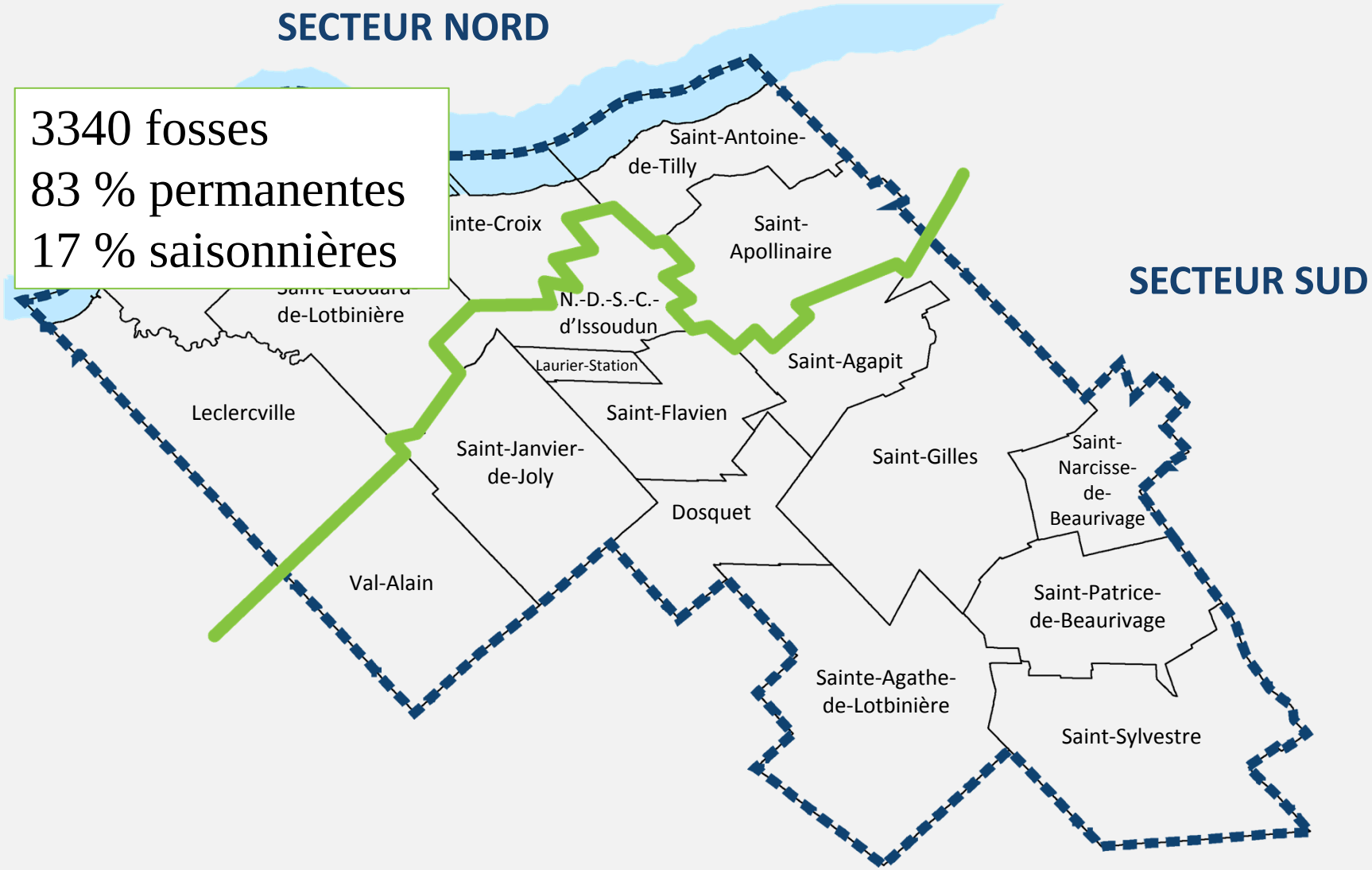

Organisation du territoire

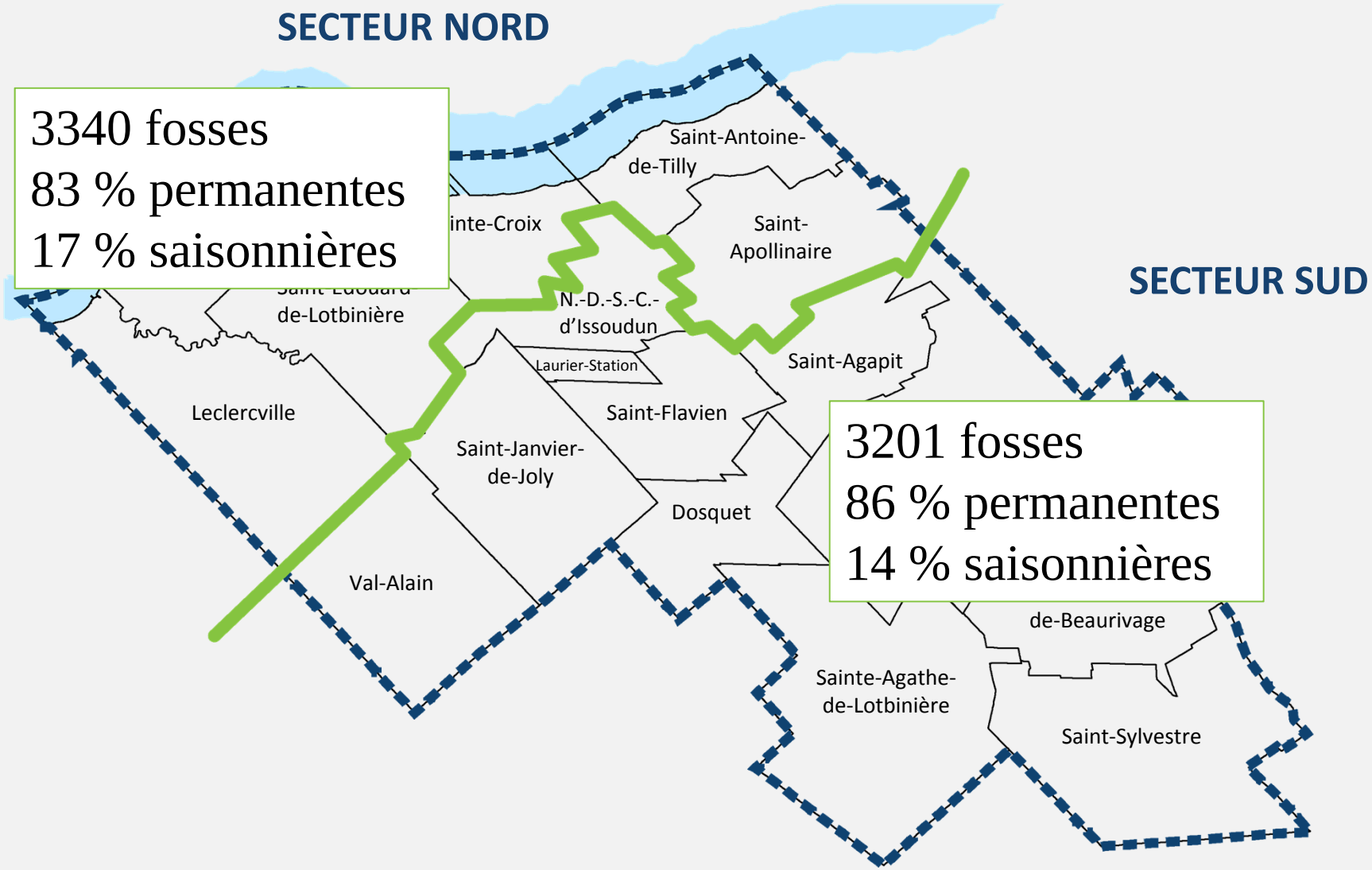

Organisation du territoire

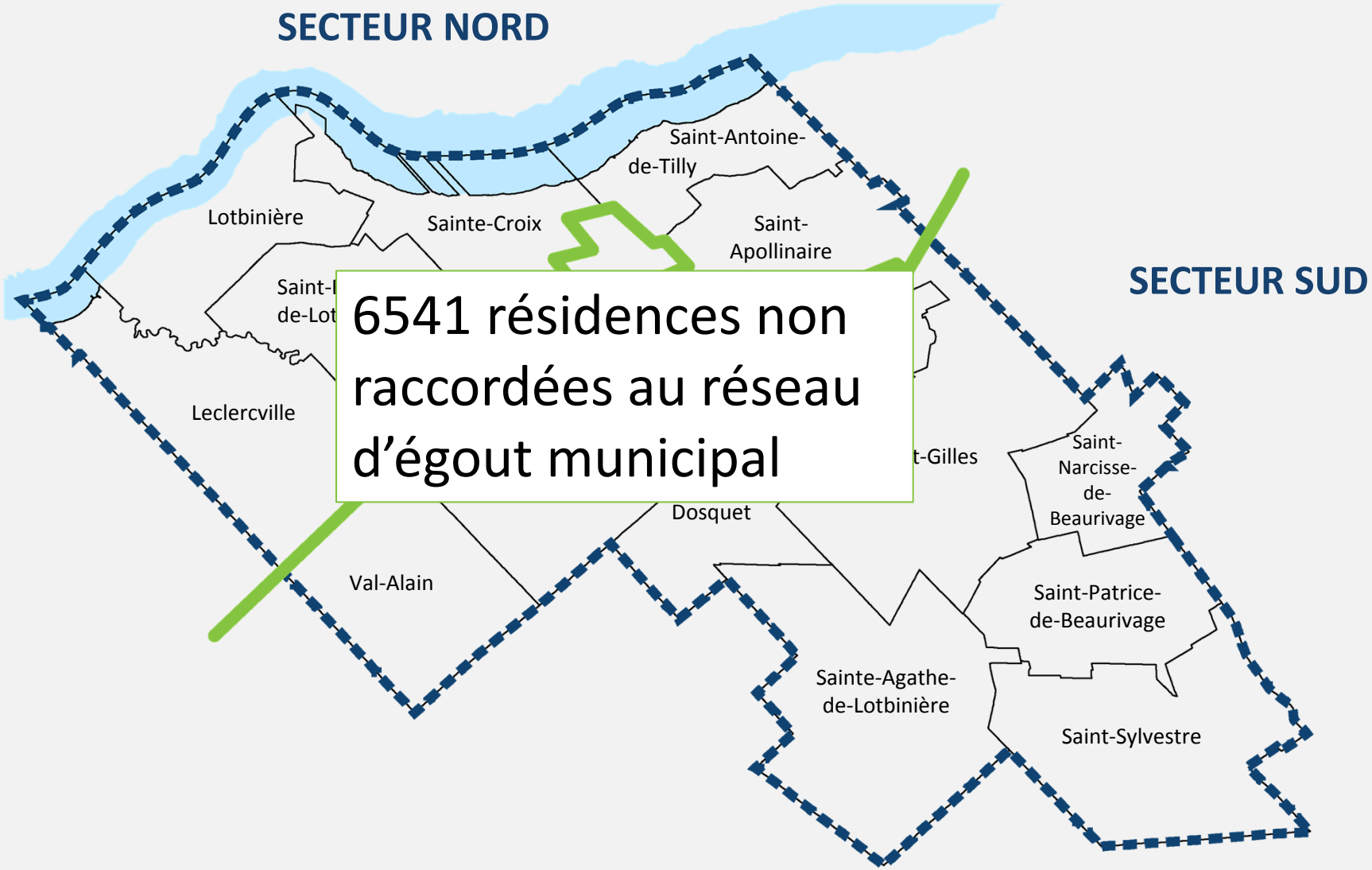

6541 résidences non raccordées au réseau d'égout municipal

Organisation du territoire

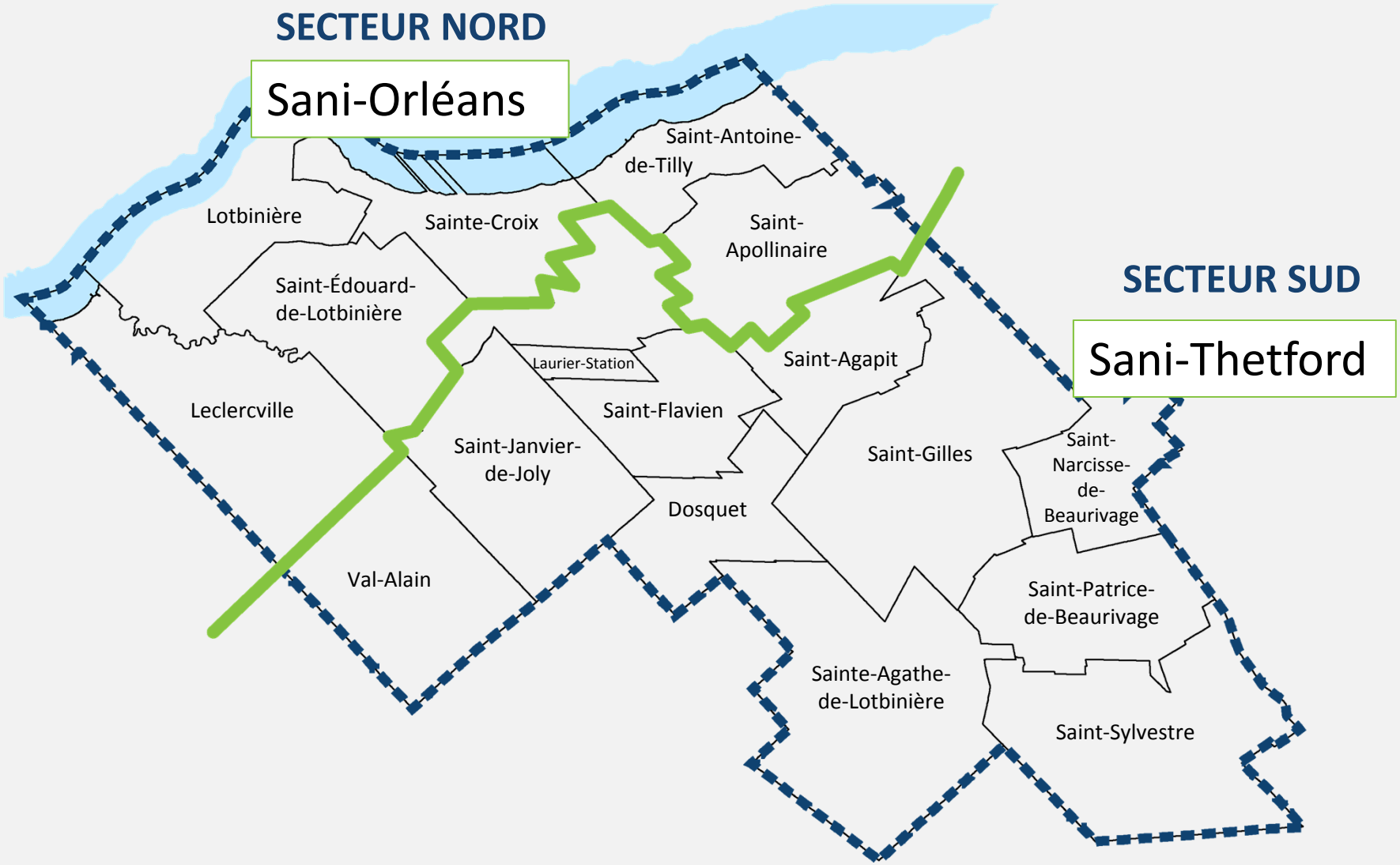

Description du service

Description du service

- Début du service le 1er mai 2019

- Vidange tous les :
  - **2 ans** – résidences permanentes
  - **4 ans** – résidences secondaires

- Période d'opération
  - Du 1er mai au 31 octobre de chaque année
  - Entre 7h00 et 18h00
  - Aucune vidange planifiée la fin de semaine et les jours fériés

Description du service

- Pour les résidences permanentes :

2019	2020
- Dosquet	- Deschaillons-sur-Saint-Laurent
- Leclercville	- Laurier-Station
- Parisville	- Lotbinière
- Saint-Antoine-de-Tilly	- N.-D.-S.-C. d'Issoudun
- Saint-Apollinaire*	- Saint-Agapit
- Saint-Édouard-de-Lotbinière	- Saint-Apollinaire*
- Saint-Flavien	- Saint-Janvier-de-Joly
- Saint-Gilles	- Saint-Narcisse-de-Beaurivage
- Saint-Patrice-de-Beaurivage	- Saint-Sylvestre
- Sainte-Agathe-de-Lotbinière	- Sainte-Croix
- Val-Alain	
Années impaires	Années paires

Description du service

- **Concrètement comment ça va se passer ?**

AVIS DE VIDANGE

Nous passerons chez vous entre le 2 et le 17 mai 2016.

Que dois-je faire ?

1. Afficher votre numéro civique afin qu'il soit visible de la rue
2. Dégagez les couvercles (15 cm ou 6 pouces autour)
3. Dégagez la voie d'accès
4. Identifiez l'emplacement de la fosse par un repère visuel

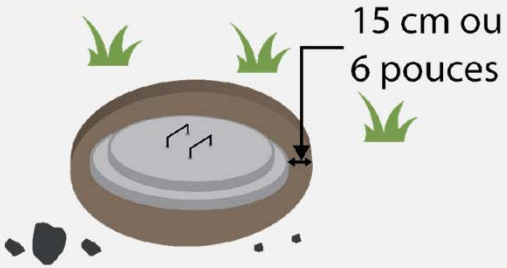

Réception de l'avis de vidange deux semaines avant le début de la période de vidange

Afficher le numéro civique de sorte qu'il soit visible de la rue

Dégager 15 cm tout autour des couvercles

Description du service

Installations Septiques

Installations Septiques

MRC de Lotbinière

AVIS DE VIDANGE

Nous passerons chez vous entre le 2 et le 17 mai 2016.

Que dois-je faire ?

1. Afficher votre numéro civique afin qu'il soit visible de la rue
2. Dégager les couvercles (15 cm ou 6 pouces autour)
3. Dégager la voie d'accès
4. Identifer l'emplacement de la fosse par un repère visuel

Description du service

- **Concrètement comment ça va se passer ?**

Laisser votre propriété accessible (barrières dévérouillées, animaux attachés, etc.)

identifier l'emplacement de la fosse par un repère visuel (ex. : drapeau, réflecteur, etc.)

Libérer la voie d'accès

Description du service

- **Concrètement comment ça va se passer ?**

Vidange de l'installation septique
Fosses septiques scellées : vidange totale
Fosses septiques non scellées : vidange sélective

Un « bon de vidange » sera laissé au propriétaire l'avisant de la réalisation de la vidange

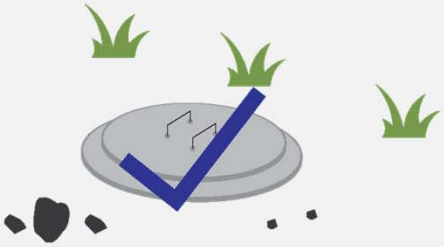

Installation septique vidangée

Description du service

- **Concrètement comment ça va se passer ?**



Description du service

- **Plusieurs types d'installations septiques :**

1

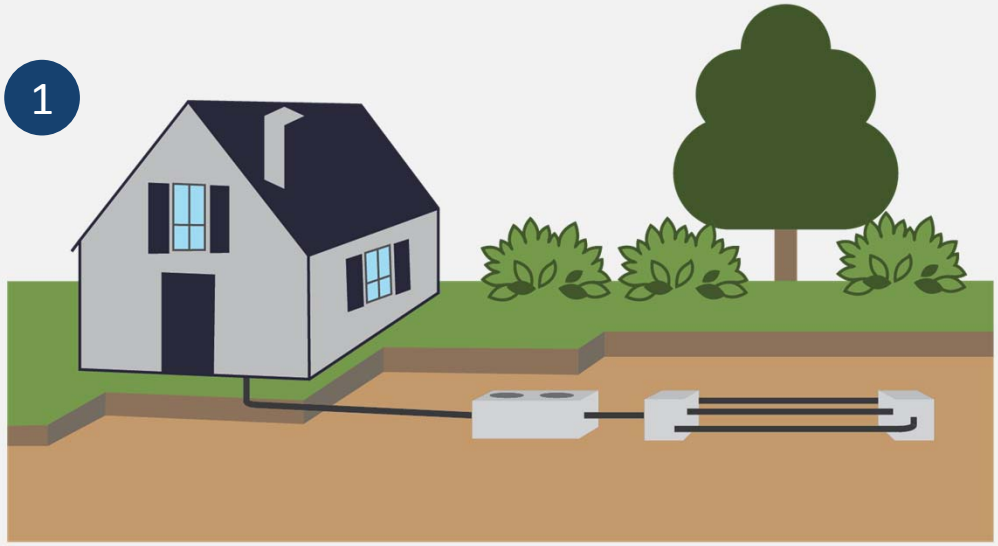

Installation septique standard

Description du service

- **Plusieurs types d'installations septiques :**

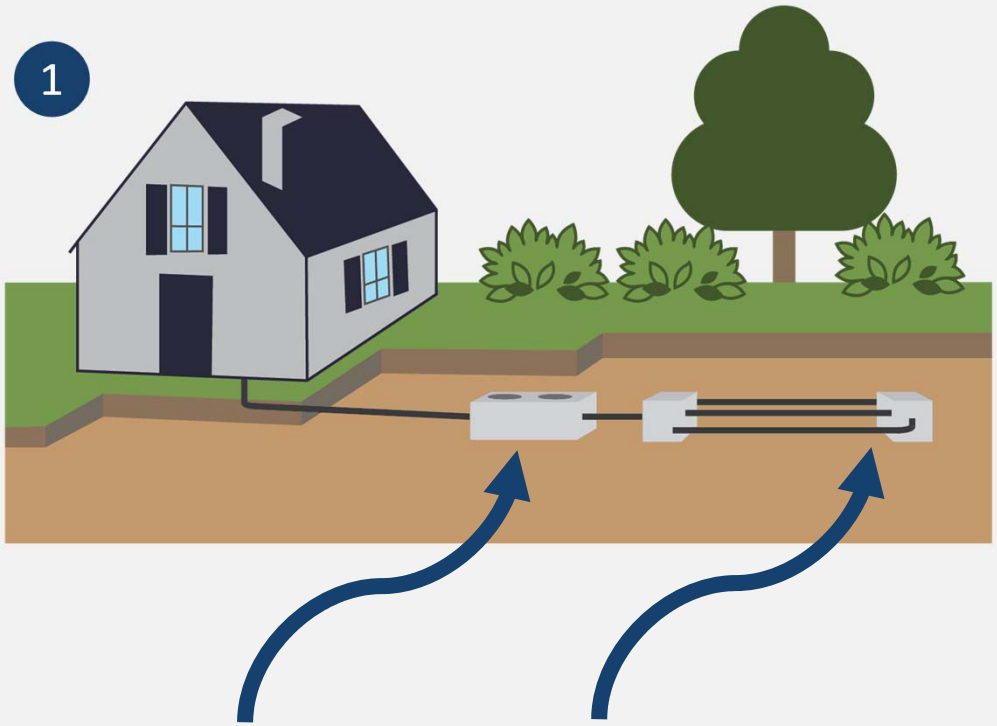

fosse septique

champ d'épuration

Installation septique standard :

- Après 2009 : présence d'un préfiltre
- Vidange sélective

Description du service

- Qu’est-ce qu’une vidange sélective ?

Description du service

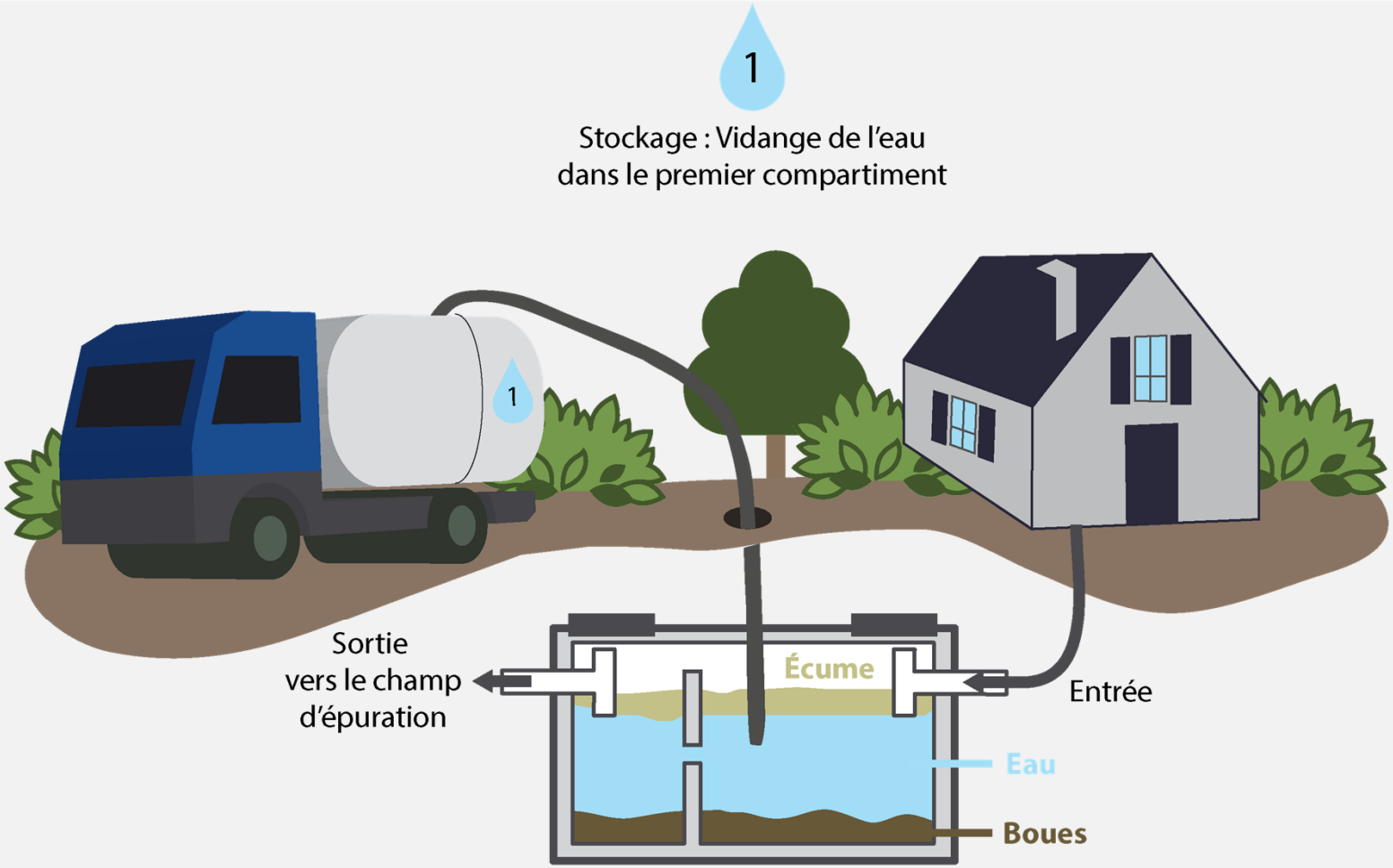

Description du service

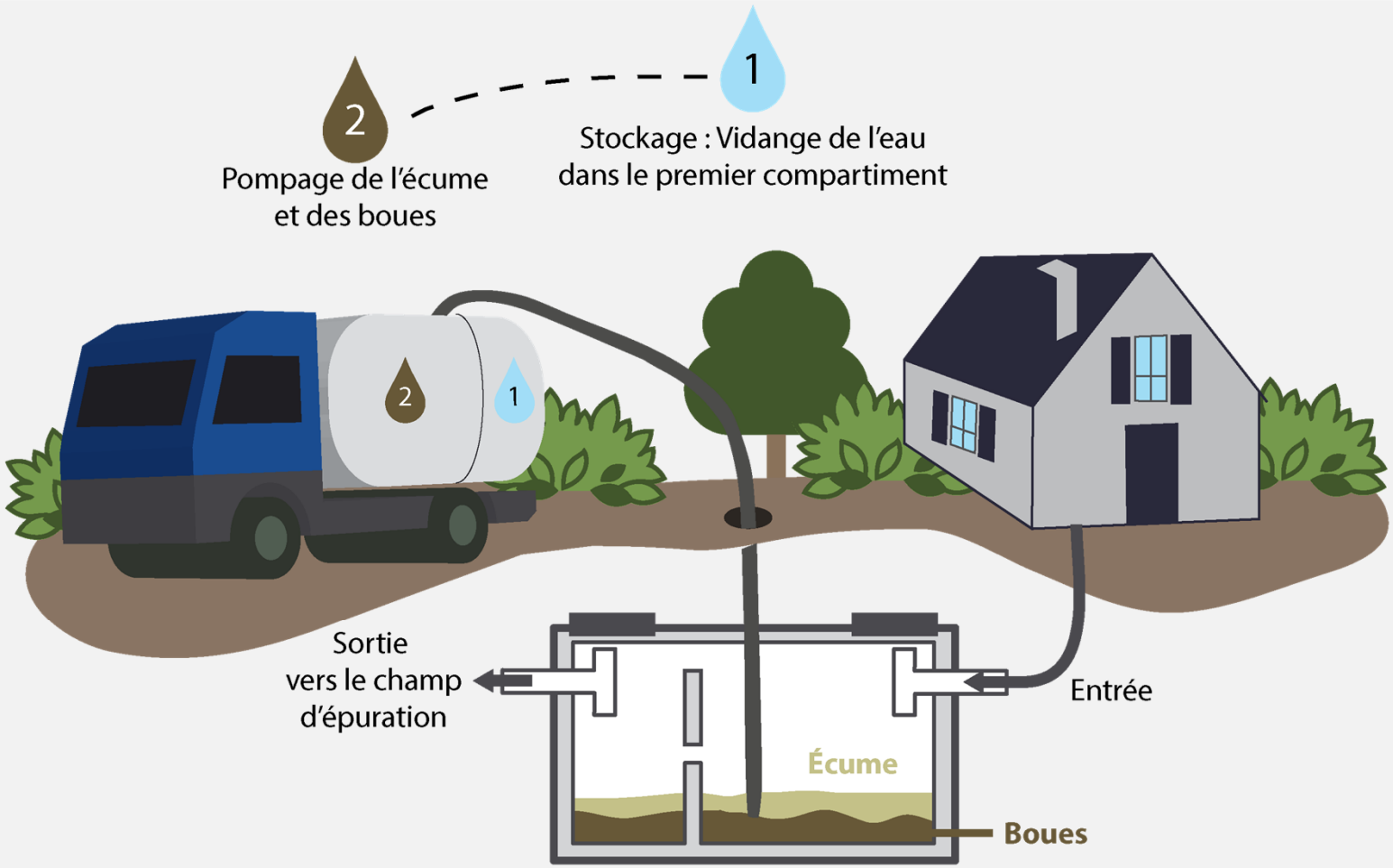

Description du service

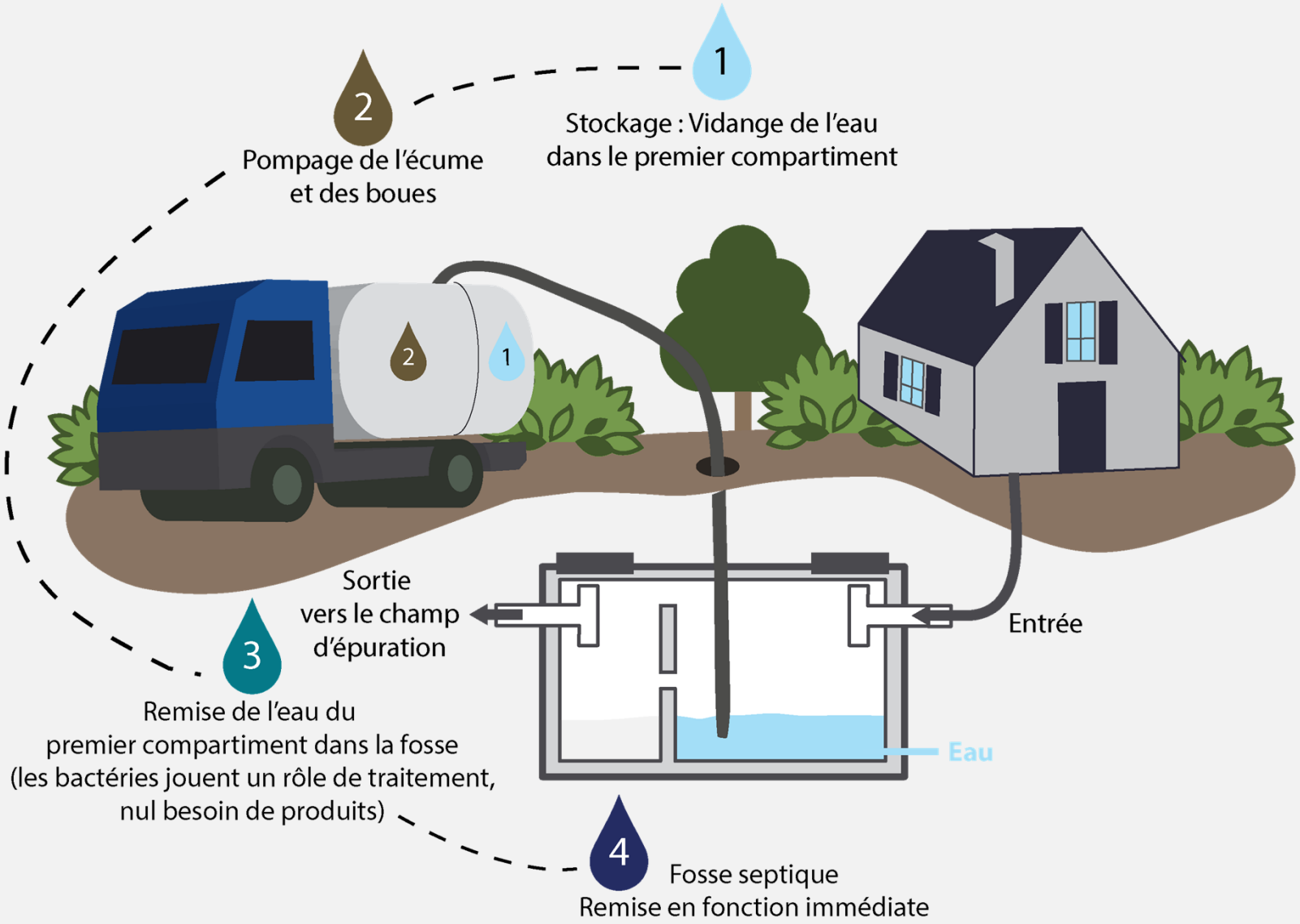

Description du service

- Qu’est-ce qu’une vidange sélective ?
- Quels sont les avantages ?
  - Retour des bactéries dans la fosse permettant de reprendre rapidement le processus de décomposition et de décantation des boues
  - Volume de boues à traiter moins élevé
  - Nombre de vidanges par camion plus élevé

Description du service

- **Plusieurs types d'installations septiques :**

Fosse de rétention ou fosse scellée

Description du service

- **Plusieurs types d'installations septiques :**

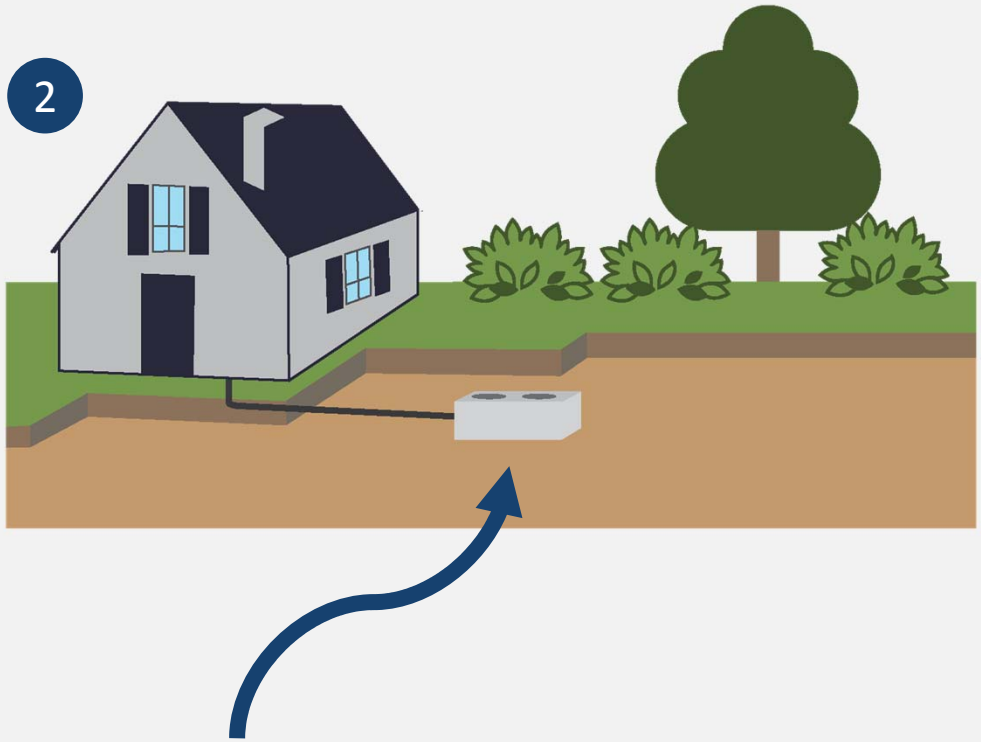

fosse de rétention

Fosse de rétention ou fosse scellée :

- Vidange totale

Description du service

- **Plusieurs types d'installations septiques :**

Puisard

Description du service

- **Plusieurs types d'installations septiques :**

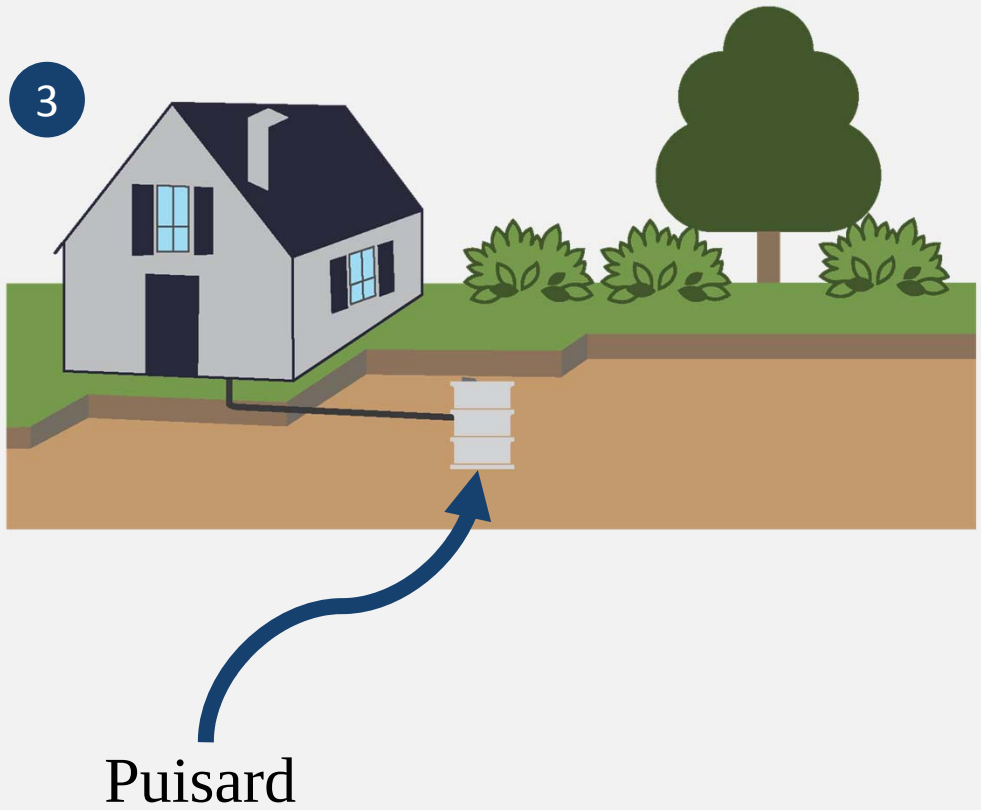

Puisard :

- Vidange totale

Description du service

- **Plusieurs types d'installations septiques :**

Installation double

Description du service

- **Plusieurs types d'installations septiques :**

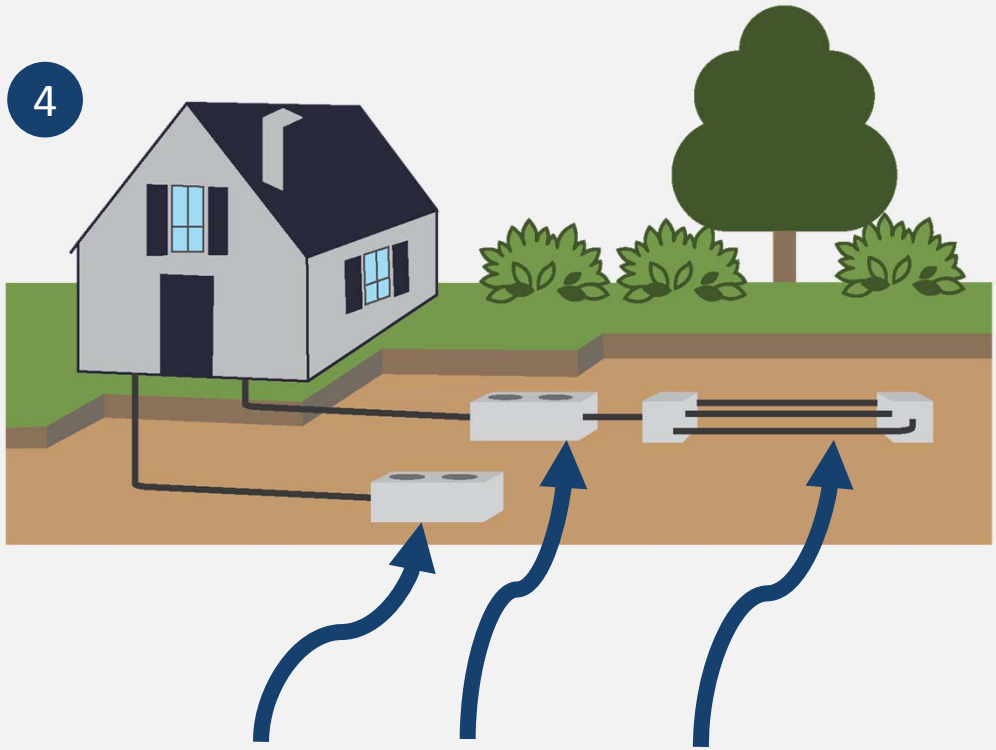

Installation double :

- Vidange totale

Description du service

- **Opération de vidange**
  - Temps de vidange : 10 à 15 minutes

- **Après la vidange**
  - Accroche porte

Description du service

- **Opération de vidange**
  - Temps de vidange : 10 à 15 minutes
- **Après la vidange**
  - Accroche porte
- **Où vont les boues des installations septiques ?**
  - Station de traitement des eaux usées de la Ville de Québec
  - Boues déshydratées et incinérées
  - Biométhanisation

Coûts

- Combien cela va-t-il coûter ?
- Vidange = 155 $ (résidence et chalet)

Type de fosse	Frais annuel – compte de taxe*
Vidange régulière (2 ans) *Résidence permanente*	77,50 $
Vidange régulière (4 ans) *Chalet*	38,75 $
Vidange supplémentaire	Non inclus
Vidange hors période	Non inclus

* Le coût d'une unité est fixé annuellement par résolution de la MRC

Questions fréquentes ?

Questions fréquentes

- **Comment fonctionne le service ?**
  - **Le service est-il obligatoire ?**

    Oui, le service est obligatoire.

  - **Puis-je choisir ma période de vidange ?**

    Non, mais un arrangement est possible pour les propriétaires de fosses scellées / rétention.

  - **Quand serais-je vidangé ?**

    Les années de vidange ont été présentées pour les résidences permanentes, pour les chalets les dates seront disponibles au cours du mois d'avril.

Questions fréquentes

- **Dois-je payer le service de vidange de fosse septique dans le cas où je n'ai pas de fosse ?**

  Oui, le service est obligatoire.

- **Est-ce que le service comprend l'entretien du préfiltre ?**

  Non, le service concerne la vidange des installations septiques.

- **J'ai une toilette sèche, comment cela se passe-t-il ?**

  Si vous avez une toilette sèche et que nous n'êtes pas alimenté en eau par une tuyauterie sous pression, alors vous n'êtes pas concernés par le service de vidange.

Questions fréquentes

- **Ma fosse est éloignée du chemin, est-ce que le tuyau sera assez long ?**

  Le tuyau aura une longueur minimale de 30 mètres soit environ 100 pieds.

- **Est-ce que j'ai besoin d'être présent lors de la vidange ?**

  Il n'est pas nécessaire d'être présent lors de la vidange, c'est libre à vous de décider.

Questions fréquentes

- **J’ai une fosse Bionest, quelles sont les particularités?**

  Contactez Bionest pour avoir la démarche à suivre en cas de vidange de votre installation septique.

- **Dois-je soulever le couvercle pour que l’entrepreneur effectue la vidange ?**

  Non, l’entrepreneur s’en chargera.

Informations générales

- Publication du **guide technique** à venir

- Information disponible sur le **site internet de la MRC** de Lotbinière

  www.mrclotbiniere.org

- Autres contacts :

  418-926-3407 poste 215 ou septique@mrclotbiniere.org

Merci et à bientôt !